



# Algemene Vergadering

25 april 2019



- **Welkomstwoord voorzitter**
- **Mededeling aanwezigheden**
- **Voorstelling nieuwe clubs/aanvaarding stemgerechtigde leden**
- **Goedkeuring verslag vorige vergadering 29.11.2018**

	2017	2018
<b>Vaste activa</b>	<b>87.158,78</b>	<b>82.658,80</b>
Materiële vaste activa	77.881,78	74.027,37
Technologisch materiaal	53.654,89	56.645,81
Sportmateriaal	9.333,54	6.168,51
Didactisch materiaal	207,60	103,80
Meubilair	14.685,75	11.109,25
Financiële vaste activa	9.277,00	8.631,43
Waarborgen	9.277,00	8.631,43

<b>Vlottende activa</b>	<b>2.355.623,30</b>	<b>2.484.332,91</b>
Vorderingen > 1 jaar		
Vorderingen < 1 jaar	174.756,33	145.738,27
Geldbel. + liq. middelen	2.100.211,76	2.277.118,89
Overlopende rekeningen	80.655,21	61.475,75

**Totaal actief**                      **2.442.782,08**    **2.566.991,71**

	2017	2018
<b>Eigen Vermogen</b>	<b>1.450.274,89</b>	<b>1.719.845,52</b>
Kapitaal	142.444,08	142.444,08
Permanente financiering	170.638,06	170.638,06
Fonds sociaal passief	394.724,01	480.300,52
Andere fondsen	3.000,00	34.000,00
Overgedragen resultaat	739.468,74	759.862,86
Voorziening		132.600,00

<b>Vreemd vermogen</b>	<b>992.507,19</b>	<b>847.146,19</b>
Schulden < 1 jaar	404.072,19	344.273,55
Overlopende rekeningen	588.435,00	502.872,64

**Totaal passief**                      **2.442.782,08**    **2.566.991,71**

**seizoen  
Lidgelden  
2018-2019**

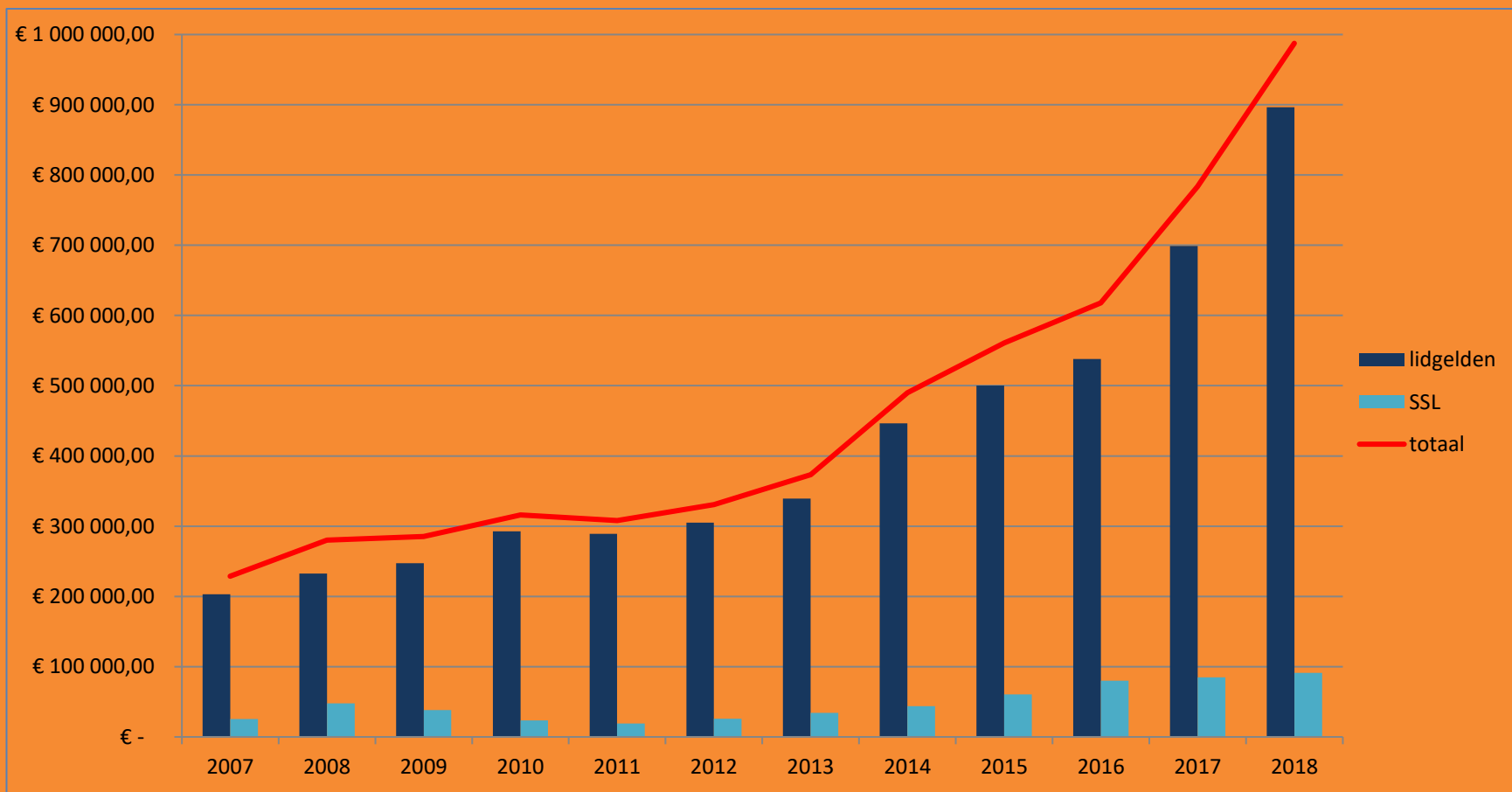
**Inkomsten  
SSL 2019-  
2022**

**Over te  
dragen  
opbrengsten**



```
graph TD; A[seizoen Lidgelden 2018-2019] --> C((Over te dragen opbrengsten)); B[Inkomsten SSL 2019-2022] --> C;
```

KOSTEN			OPBRENGSTEN		
	2017	2018		2017	2018
61 - Diensten en div. goederen	538.397,28	525.766,72	70 - Verkopen en diensten	66.132,07	96.175,97
62 - Personeelskosten	1.435.979,61	1.388.664,54	73 - Lidgelden en subsidies	2.128.039,87	2.218.162,87
63 - Afschr., voorz.	28.155,79	166.220,00	74 - Overige bedrijfsopbrengsten	6.438,38	7.180,26
64 - Andere bedrijfskosten	115.107,61	124.846,61	75 - Financiële opbrengsten	488,58	551,24
65 - Financiële kosten	813,80	1.403,91	76 - Uitzonderlijke opbrengsten	21.280,50	28.112,67
66 - Uitzonderlijke kosten	4.308,64	6.310,60	<b>TOTAAL</b>	<b>2.222.379,40</b>	<b>2.350.183,01</b>
69 - Resultaatverwerking	99.616,67	136.970,63			
<b>TOTAAL</b>	<b>2.222.379,40</b>	<b>2.350.183,01</b>			



- **Financiële afhankelijkheid**  
**Sport Vlaanderen-subsidies (SV): 36,87%**
- **Financiële afhankelijkheid**  
**SV/GESCO/DAC/SOC MAR-subsidies: 45,22%**

## Liquiditeit (current ratio)

Is de onderneming in staat om haar schulden op korte termijn te betalen?

### Current ratio

Norm = 1

Vlottende activa  
—  
VVKT

=

**2,93**



## Solvabiliteitsratio

Is de financiële structuur van de onderneming gezond?

Norm = 33%

Eigen vermogen x 100

---

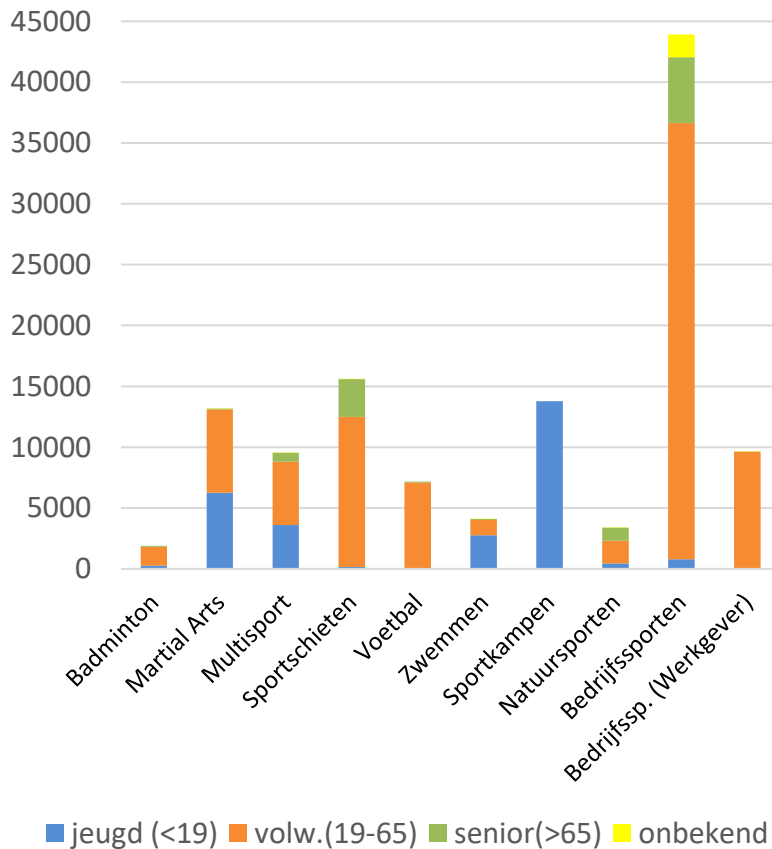
Balanstotaal

=

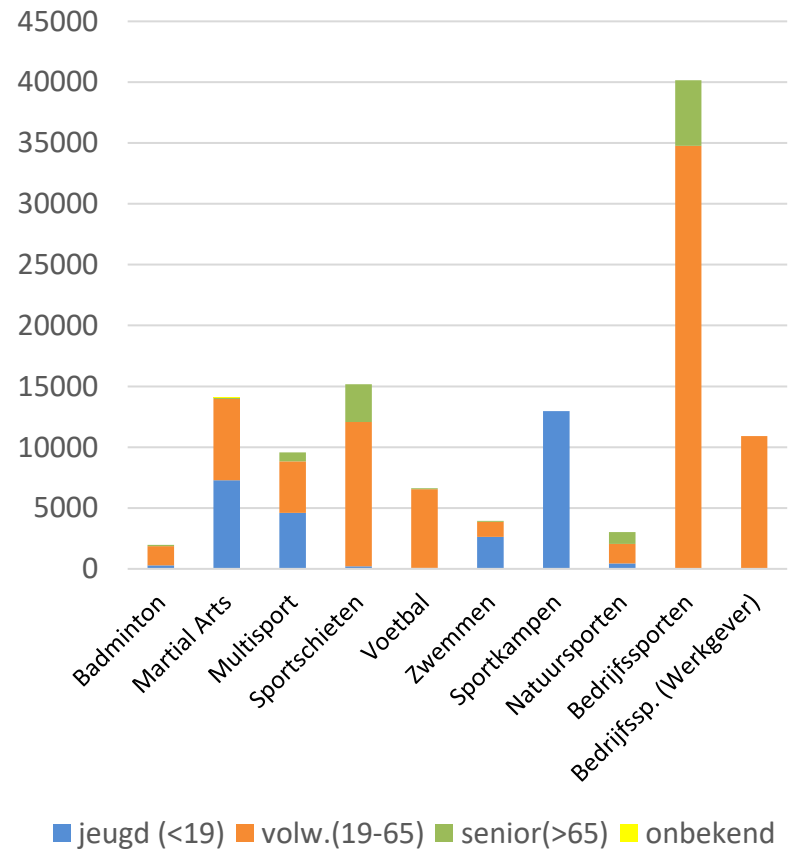
**67,00%**

- **Verslag financieel auditcomité**
- **Verslag bedrijfsrevisor**
- **Kwijting RvB**

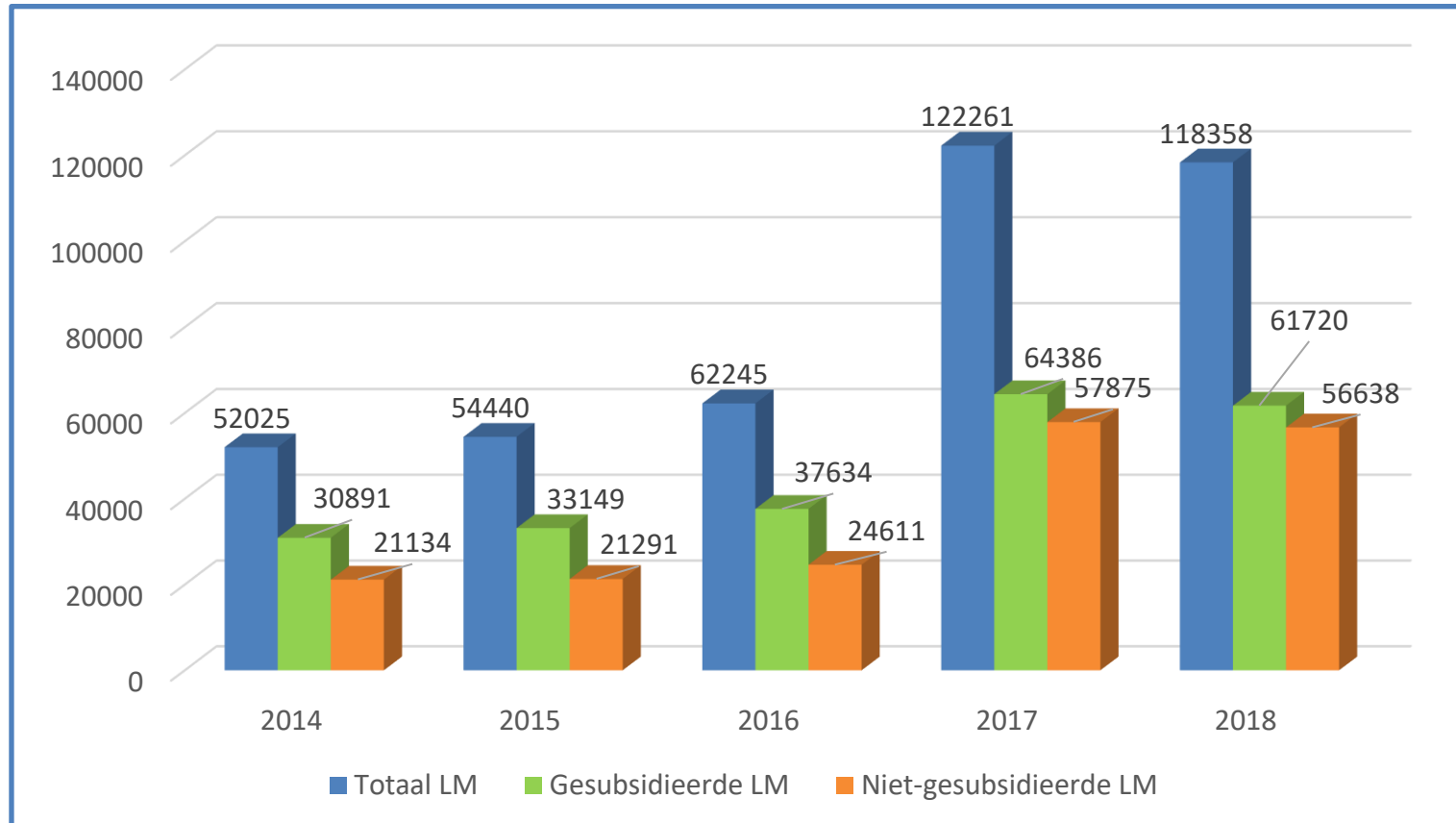
2017 aantal LM = 122.261



2018 aantal LM = 118.358



# Verhouding gesubsidieerde LM / Niet-gesubsidieerde LM



\*niet-gesubsidieerd = niet-Vlaamse clubs - niet-actieve sportbeoefenaars - niet-gesubsidieerde sporttak - sportaanbod < 30 weken (sportkampen) - ontspanningsvereniging

A yellow five-pointed star with a blue outline.

## Highlights

- **Unieke sportevenementen**

zoals BK Kubb, Biatlon, Vlaamse Ardennenloop, Avonturathlon (# > 3000 sporters in tot.)

- **Meerdere fondsen**

financiële ondersteuning voor de aangesloten sportclubs zoals het Jeugdsportfonds, Trainers- en Opleidingsfonds en Bedrijfssportfonds voor in totaal meer dan €100.000 !

- **Licentieverwerking**

voor sportschieten (# > 14.000) en muay thai & mma (# > 6000)

- **Ondersteuning op maat**

via de verschillende projectwerkingen zoals de zwemcel, sportschieten, martial arts, zaalvoetbalverbond, ultimate frisbee,...

## Highlights

- **Opleidingen en bijscholingen**  
zowel sporttakspecifiek voor lesgevers en trainers (bv. skateboard, ju-jitsu,...) als gerichte thema's voor bestuursleden van sportclubs (bv. statuut verenigingswerk)
- **Interne herstructurering**  
waarbij FROS evolueert naar een meer zelfsturende organisatie bestaande uit clusters/teams
- **FROS-Nieuwsbrief**  
met alle actuele en nuttige info voor de aangesloten sportclubs
- **Samenwerking** met Sport Vlaanderen, VSF, Dynamo, Ugent, Hogescholen, sportclubs, andere sportfederaties,... en **sponsorovereenkomst Jartazi** met unieke voorwaarden voor aangesloten sportclubs

## **Belangenconflicten RVB**

Er waren geen belangenconflicten in 2018

## **Remuneratie Bestuurders**

De verplaatsingskosten van de bestuurders werden terugbetaald. Dit bedrag (€4307,56) staat vermeld in de jaarrapportering. Verder werden in 2018 geen vergoedingen uitgekeerd aan bestuurders

## **Afwijkingen Code Goed Bestuur**

Geen afwijkingen van de code goede bestuur in 2018

## **Bestuurswijzigingen**

Hugo Cassimon vervangt Eddy Gastmans vanaf de AV van 29/11/2018

Ontslagnemende bestuurders: Ianthe Quireyns en Nicolas De Brabandere

## **Financieel auditcomité**

Op de AV van 29/11/2018 werden 2 nieuwe rekeningnazichters gekozen: Janet Fike en Erwin Van Veen vervangen Erich Demaret en René Verelst.

