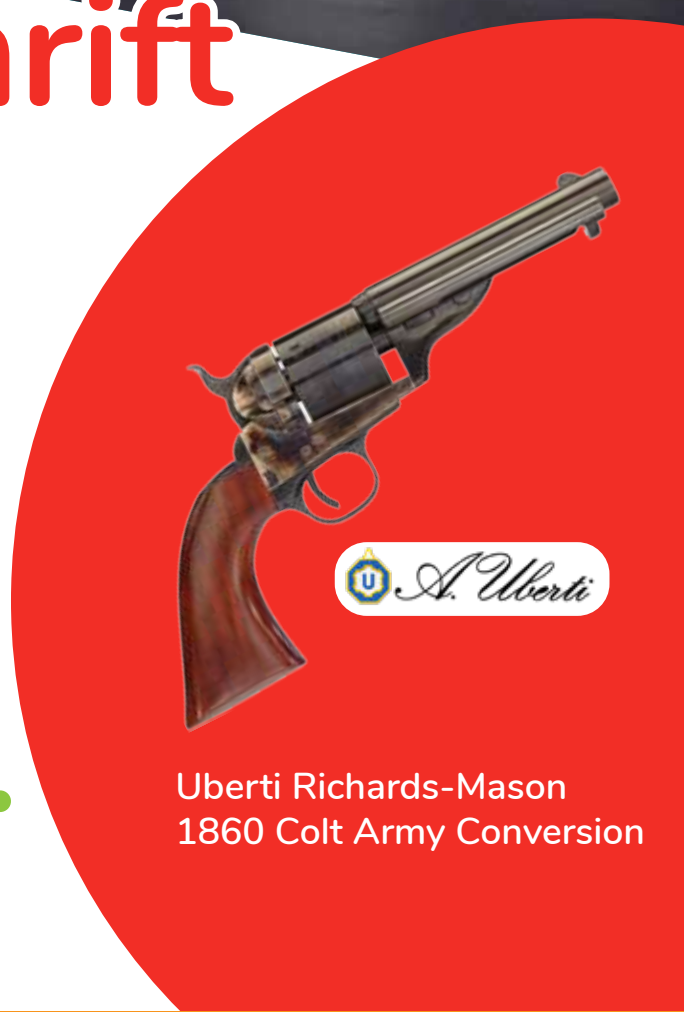




# Fros tijdschrift sportschieten

In deze editie:

- Biatlon baancommissarissen gezocht
- Fros Dynamisch Schieten
- Wapenbelevissen  
Uberti Richards-Mason  
1860 Colt Army Conversion
- Update nieuwe schietstand  
'The Shooting Range'



Uberti Richards-Mason  
1860 Colt Army Conversion

editie

02

2023

Fros Multisport Vlaanderen

BOOMGAARDSTRAAT 22 bus 35  
2600 BERCHEM

## Redactie

Fros werkgroep Sportschieten

### Lay-out

Frank Vleugels

## Hoofdkantoor verantwoordelijke uitgever

Fros Multisport Vlaanderen vzw  
Huis van de Sport  
Boomgaardstraat 22 bus 35  
2600 Berchem  
Tel.: 03 286 07 60  
Mail: [sportschutters@fros.be](mailto:sportschutters@fros.be)



fros  
SPORTSCHIETEN

Beste schutters, beste leden,

Paasvakantie, tijd om even op adem te komen.

Lente, de zomer die voor de deur staat, uitkijken naar een welverdiende vakantie ..... Niets dan goed nieuws en leuke vooruitzichten, zo ook bij Fros.

Deze keer kunnen we jullie ook melden dat diverse projecten nu echt wel uit de startblokken zijn geschoten.

De eerste wedstrijd F.D.S. of Fros Dynamisch Schieten is een feit. Op zaterdag 25 maart 2023 waren de Verenigde Pistoalschutters Grizzly in Machelen, gastheer voor onze eerste wedstrijd. Ook de volgende wedstrijden, in april te Sint-Katelijne-Waver en in juni te Kortrijk komen er snel aan.

Weldra kunnen jullie alles met betrekking tot Fros Dynamisch Schieten volgen via onze website. Wedstrijden, uitslagen, het Fros kampioenschap, reglementen enz... zullen te consulteren zijn op de Fros website.

Fros clubs ondersteunen bij opleidingen, bij de organisatie van initiator cursussen, de oprichting van de nieuwe schietstand in Opwijk, de implementatie van nieuwe software systemen, enz..... het is maar een greep uit de vele zaken waar aan gewerkt wordt of welke we ondersteunen.

Tot slot kan ik jullie nog meegeven dat de allereerste pensionering binnen het Fros sportschuttersteam een feit is. Griet Bosman ging op 31 december 2022 na een carrière van 40 jaar op welverdiend pensioen. De start van een nieuw leven waarbij "genieten" voortaan op de eerste plaats staat.

We zullen je missen Griet!!!

Gunther Herregodts

Landelijk Coördinator  
Fros Multisport Vlaanderen

# Oproep medewerking Fros Biatlons baancommissaris



In 2023 biedt Fros Multisport Vlaanderen opnieuw een reeks van 3 biatlons [lopen + schieten] aan (website: <https://fros.be/sporten/biatlon/>):

- zaterdag 22 april: Fros Biatlon Sint-Niklaas
- zondag 14 mei: Fros Biatlon Merksem
- zaterdag 2 september: Fros Biatlon Herentals

Zorg jij mee voor een professionele en veilige ondersteuning in de schietzone? In de wedstrijdzone bouwen we 20 wedstrijdbanen (10m – luchtdruk) op. Daarnaast wordt er een initiatiezone opgesteld van 4 banen, om de deelnemers optimaal voor te bereiden voor de start van hun biatlonervaring!

## Wat houdt de taak van baancommissaris op de Fros Biatlons in?

- Taak: begeleiding schietstand (schietinitiaties + wedstrijdzone)
- Startuur initiaties: 12u00
- Startuur eerste wedstrijd: 13u00
- Einduur: 17u00

## Wat krijg je in return voor jouw medewerking, per gekozen event?

Heel wat sportplezier in een supertof team + maximale vrijwilligersvergoeding / dag + catering: eten & drinken.

Daarnaast krijgt Fros meermaals de vraag om schietinitiaties te begeleiden in diverse provincies (sportieve events / bedrijven / ...). Ook hiervoor zoeken we schietmonitoren om deze schietinitiaties te geven!

Ben je geïnteresseerd in het monitorenteam te komen van de Fros Biatlons en/of losse schietinitiaties? Aarzel dan niet om jezelf -volledig vrijblijvend- op te geven via [bart.ulrichs@fros.be](mailto:bart.ulrichs@fros.be)!



# Weetjes

## Opleiding Long Range Shooting

Als ondersteuning van onze clubs doen we er alles aan om het aanbod van opleidingen voor de sportschutter uit te breiden (denk maar aan de dynamische disciplines).

Dit alles op een gestructureerde en professionele manier. We kunnen jullie dan ook melden dat het weldra via de Fros club "Worldclass Sporting Agency" mogelijk zal zijn een opleiding "Long Range Shooting" te volgen. Deze club heeft een programma opgesteld dat door Fros werd geëvalueerd en wordt ondersteund. We voorzien een aanbod voor zowel de beginnende als de gevorderde schutter. Meer informatie en een uitgebreid verslag volgt in ons volgende tijdschrift.

## Uittreksel strafregister

Het enige uittreksel van het strafregister dat mag geaccepteerd worden door onze dienst inzake de sportschutterslicentie is het model 596.1-5A Wapens (vergunning).

Indien je dus een aanvraag indient, steeds goed nakijken dat je het juiste uittreksel voorziet in je aanvraag!

## Correct invullen sportschuttersboekje

Goed opletten dat je bij het invullen van je schietbeurten in je sportschuttersboekje je altijd nakijkt op de volgende punten.

1. Je naam bovenaan elke pagina duidelijk en leesbaar geschreven is.
2. Je altijd de datum + wapencategorie invult en je 12 schietbeurten zeker verspreid zijn over een periode van minstens 2 trimesters.
3. Je schietbeurten getekend en afgestempeld zijn door een medewerker die hiervoor aangesteld is door de club.

## Documenten afleveren op formaat A4 bij jouw dossieraanvragen!

Indien je documenten per post aan onze dienst bezorgd, gelieve enkel A4 formaat te hanteren zodoende wij je aanvraag duidelijk en vlot kunnen behandelen. Uitgeknipte schietbeurten, identiteitskaarten en andere documenten die geen standaard formaat hebben maken het verwerken van je aanvraag moeilijker.





# Fros

## Dynamisch schieten

Fros Dynamisch Schieten is nu echt uit de startblokken geschoten.

Onze eerste LVR (Low Velocity Rifle) wedstrijd onder de vleugels van Fros is een feit. Zaterdag 25 maart 2023 waren de Verenigde Pistoalschutters Grizzly de gastheer voor een super leuke en boeiende wedstrijd.

37 schutters gaven het beste van zichzelf in een wedstrijd bestaande uit 5 stages.

De eerste wedstrijd in een echte LVR competitie, volgende afspraak is op zondag 23 april 2023 in schietstand Heiveld te Sint-Katelijne-Waver.

Geïnteresseerden dienen contact op te nemen met hun club, individuele inschrijvingen voor de wedstrijden zijn niet mogelijk.





Wapenbelevissen

Peter Vandenbussche

# Uberti Richards-Mason 1860 Colt Army Conversion

## I. Inleiding

We blijven nog even in de 19e eeuw. Waarom niet eigenlijk, modern schiettuig op overschot. De oldtimers daarentegen vervagen elke dag meer in het verwoestende decor van de tijd. De dag van gisteren, is dan wel letterlijk ook al geschiedenis, maar wanneer we zo'n 160-170 jaren in de tijd terugkeren, dan wil dat op zich wat zeggen. Dat zo'n terugkeer niet per definitie 'obsoleet' of achterhaald is, bewijst het schiettuig waarover we in deze editie van Wapenbelevissen graag een uitgebreid woordje schrijven. Het betreft immers een volledig nieuwe uitvoering van een oud wapen. Anders dan bv. onze originele Nagant revolver, heeft dit wapen een geschiedenis die zo lang is als de weg van de hedendaagse wapenfabriek tot de etalage van de handelaar en vandaar naar onze handen. Die weg heeft geen eeuwigheid geduurd, al doet het model van het wapen misschien helemaal anders vermoeden. We beschrijven dus een splinternieuw wapen, maar met de looks van 170 jaar geleden. En met uitzondering van onze Ruger New Vaquero<sup>1</sup>, een 1873 Colt Peacemaker – kloon, die we reeds in een Fros magazine (1e editie van 2014) bespraken, is dat nooit eerder het geval geweest.



Ruger Vaquero

<sup>1</sup> Alle eerdere Sportschuttersmagazines kunnen in het archief worden geraadpleegd:  
<https://fros.be/sporten/sportschieten/sportschuttersmagazine/>






Deze replica in kaliber .38 Special is volledig van de hand van de gerenommeerde Italiaanse fabrikant Uberti uit Gardone Val Trompia, een dal in de Noord-Italiaanse provincie Brescia gelegen in de regio Lombardije. Brescia zou u zondermeer gekend moeten zijn als het Herstal voor de Italianen, een historische plek voor wapenmakers. Het is ook de plaats waar de bekendste Italiaanse fabrikant, Pietro Beretta al sinds 1526 zijn zetel heeft. Een regio dus met pedigree en dat zegt iets over de liefde voor de wapenmakerij die deze regio in het algemeen kenmerkt.

Het betreft een replica van een Colt Army revolver, model 1860, in de conversie uitvoering van 1871-72. Daarover verder meer.







## II. A. Uberti

Maar eerst een woordje over de fabrikant. Wie de scene van de kwalitatieve echte replica wapens een beetje kent, zal het merk niet onbekend zijn. Gesticht in 1959 door Aldo Uberti, groeide Uberti al snel uit tot de Gold Standard voor kwalitatieve replica's van de destijds bijzonder populaire Old Western style schiettuigen, gaande van (pre-) civil war zwart-kruit wapens tot de recenter (cartridge) revolvers en karabijnen. Noem eender welk Amerikaans schiettuig uit de 19e eeuw en Uberti heeft er vast en zeker ooit een replica van geproduceerd die dankzij de modernere productietechnieken vaak beter waren/zijn dan het origineel. Uberti wordt over de grote plas ook wel eens terecht 'The King of replica's' genoemd.

Aldo zelf begon zijn carrière al bijzonder vroeg. Op zijn negende was hij thuis al lopen aan het polijsten en op zijn veertiende ging hij al aan de slag in de fabriek van Beretta. Destijds was er niet veel tijd over om nog studies aan te vatten of tijd te gaan verdoen aan universiteiten om er vervolgens, na heel wat gefulmineer en gemanifesteer tegen eerste-wereld-problemen, zo ergens eind de 20'er jaren af te studeren als een master in ... een niet zelden zoveelste bedenkelijke of anderszins tendensieuze 'wetenschap'. Neen, voor Aldo was het al werk en ijver dat hem tot een succesverhaal zou maken. Good, old school, self-made man dus.

De man ging in 1959 zelf van start, aan de vooravond van de 100ste verjaardag van het begin van de civil war. Hij werd in die periode benaderd door een Amerikaanse zakenman die in dat unieke event wel een business zag. Dat zou immers gepaard gaan met een opkomende interesse in het re-enactment gebeuren. De rest is geschiedschrijving.







## Hollywood

Dat Uberti snel roem verwierf, getuigt de interesse van de gerenommeerde cineast Sergio Leone die niet veel later vaste klant van Aldo werd. Letterlijk dan. Vooraleer hij aan zijn 'sequenza' van Spaghetti Westerns, genre The Good, The Bad & The Ugly en Once Upon a Time in the West begon, bezocht hij de fabriek van Aldo om uit het ruime aanbod te kiezen wat hem het best zou passen op de set. *Pour la petite histoire*, die Sergio was voor ene Quentin Tarantino trouwens zo mogelijk de grootste bron van inspiratie voor diens vaak geniale modern Western-style producties. Hoe dan ook, naast Clint Eastwood, zouden in films van de 'Peetvader van de Western movies', John Wayne ook nog producten van Uberti zijn gebezigd. Maar evengoed 'jonger' cowboys zoals Kevin Costner, Val Kilmer, Kurt Russell e.a. zouden zich Uberti's producten hebben eigen gemaakt. Om maar te zeggen, het merk heeft tijdens de gloriejaren van de Western-movies een stevige reputatie verworven en tot op heden is die reputatie niet bedreigd. Dat heeft dan wellicht vooral te maken met het feit dat de hele Western-scene in Hollywood naar de achtergrond is verdreven wegens... niet 'woke' genoeg. Alhoewel, wat onze persoonlijke interesse voor de oldtimers betreft, wordt deze niet bepaald door de interesse van Hollywood voor een bepaald genre. Toen we nog wat jonger waren was het ook al Glock en andere moderne schiettuigen die ons bekoorden. Het is met de jaren dat een mens de waarde van de klassiekers leert appreciëren.

Dit alles gezegd zijnde, Hollywood is natuurlijk geen reden om naar de kwaliteit van schiettuigen te kijken. Die kwaliteit moeten de schiettuigen voor ons verdienen op de schietstand.



Kurt Russel



Sergio Leone



## Beretta

Uberti is inmiddels al enkele decennia onderdeel van de Beretta Holding, middels het submerk Benelli. Dat zou alvast een prima garantie voor goede kwaliteit moeten zijn, ook al zullen er wel altijd wapenliefhebbers zijn die om de een of andere reden Italiaanse producten maar niet willen associëren met hoge kwaliteit. Uit onze eigen ervaring durft ons oordeel daarover anders te zijn<sup>2</sup>. De Beretta stal is overigens ook al ettelijke jaren eigenaar van de merken Sako en Tikka.

Aldo overleed al enige tijd geleden (1998), maar zijn heritage middels zijn kinderen. Op de webpagina van de fabrikant, vinden we trouwens een mooie ode van diens dochter Maria Laura Uberti aan haar vader. Bij Uberti SRL draaien de metaaldraaibanken en andere tools vandaag onder het toezicht van voorzitter Giacomo Merlino

## Aanbod

Het hedendaagse aanbod verdeelt zich over black powder percussierevolvers, gaande van een 1847 Colt Walker tot een 1873 Cattleman muzzle loader, over cartridge revolvers genre Richards-Mason conversion en volwaardige open top revolvers tot de klassieke Peacemakers, Remingtons en Schofields. Binnen de lange schiettuigen mogen de Winchester en Henry rifles vanzelfsprekend niet ontbreken. Om maar te zeggen, te veel om op te sommen. Wie het zelf wil ontdekken, surfe gewoon naar de website<sup>3</sup> van de fabrikant voor het hedendaagse aanbod.

Zelf zijn we geen expert van die hele 19e eeuwse wapenscene van over de grote plas, maar een ding is zeker, vele van deze schiettuigen komen heel bekend voor in ons fotografisch geheugen op basis van voormelde Hollywood scene.




<sup>2</sup> Zie ook onze bijdragen over de Sabatti (Fros magazine 2 van 2021) en Beretta 92 (Fros magazine 3 van 2018).

<sup>3</sup> <http://www.ubertireplicas.com/home-2/>



### III. 'Richards-Mason conversion' versus 'Open top' revolver


U hoort het bij het lezen van deze titel mogelijks donderen in een bekende Duitse stad niet zo ver over de grens. Wel, eerlijk gezegd, dan hoeft u daar niet beschaamd over te zijn, want wij waren eerlijk gezegd tot voor kort ook nog niet vertrouwd met dat jargon. Het is pas wanneer we bij de lokale wapenhandelaar stonden te staren naar dit model in de vitrine dat we iets merkwaardigs zagen dat ons de zoektocht naar informatie over deze eigenaardige hybride revolver ontlokte. We zagen immers zowaar een 1860 Colt Army revolver liggen, alleen was dat geen zwartkruit exemplaar, maar zowaar een revolver met klassieke zijdelingse laadpoort (breechloader) geschikt voor de door ons courant gebezigde gesloten cartridges. Hoe kan dat nou? Eerst dachten we dat iemand zich hier vandaag had geamuseerd om een klassieke civil war revolver om te toveren voor hedendaagse commercieel interessanter toepassingen, nl. schieten met hedendaagse patronen. Die typische prachtige gestyleerde loop die een 1860 Colt Army en 1861 Colt Navy zo typeerden en die de wapens wel eens de reputatie van mooiste 19e eeuwse revolvers opleverde, leek wel onderdelen te ontberen, nl. de tools die we associëren met zwartkruit revolvers, zoals een zogenaamde loading lever. In de plaats daarvan zagen we iets dat we ook op onze Ruger New Vaquero of Ruger Single Six vinden, nl. een patroon-ejectie pin verborgen in een buis schuin van de loop. Allemaal heel bizar. Afijn, op het eerste gezicht toch.







William Manson



Charles Binckerhoff Richards

## Conversion

En dat woord verradt het allemaal. Waar we naar staarden was een **Colt Army Richards-Mason conversion revolver**. En neen, deze replica was geen 'gimmick' of hedendaagse improvisatie maar wel degelijk een replica van een 150 jaar geleden bestaande revolver, weliswaar uitgevoerd in een courante hedendaagse .38 Special, een kaliber dat pas officieel zijn intrede zou maken in 1898. Neemt niet weg dat het .38 long en short Colt patroon wel al bestond.

Maar hoe zat dat nu eigenlijk? Waarom een 'conversion'? Wel, om te beginnen, na de Amerikaanse burgeroorlog (1860-1864) bleek er een danig overschot te zijn ontstaan van allerhande wapenonderdelen van voornamelijk Colt percussierevolvers. Colt was dan ook niet voor niets een van de voornaamste army contractors. Tegelijk was er ondertussen natuurlijk de evolutie in de munitie. Van zwartkruitprojectielen over papieren cartridges tot de door ons massaal gebezigde metal cartridges. Zoveel onderdelen weggooiden was één optie, er iets mee doen een andere. En net dat is wat gebeurde door het duo Charles Brinckerhoff Richards en William Mason.

Beiden hielden in 1871 en 1872 een patent voor een aanpassing aan de onderdelen die toelieten de obsoleete zwartkruit percussie revolvers om te toveren tot breech loading metallic cartridge revolvers. Het waren weliswaar overgangsmoedellen want niet veel later zouden beide heren de echte vervanger aankondigen, nl. de 1873 Colt Single Action Army (SAA), ook wel bekend als de Peacemaker. Dat wapen zou Colt andermaal een 20-jarig durend contract opleveren voor de US Army. In de civiele versie stond dat wapen ook wel bekend als de Cattleman.

Maar dus, daaraan voorafgaand was er nog een nuttige levensduurverlenging van zoveel prima onderdelen van de oldtimers van toen. Je zou kunnen zeggen dat het een duurzame oplossing was. Bovendien, waren ze zelfs na de introductie van de 1873 SAA helemaal niet afgeschreven. Meer nog, ze waren bijzonder populair en zouden nog vele jaren gemaakt en gebezigd worden.



## Open Top revolver

Onmiddellijk na de 'conversion'-modellen was er trouwens nog ruimte voor de zogenaamde 'open top' versies. Beiden zijn eigenlijk d'office 'open top' revolvers want er ligt geen brug tussen de 'brech' en de loop, het enige verschil met de Richards-Masons is dat die gelijknamige 'open top' modellen niet bestonden uit een aanpassing van oudere onderdelen, maar eigenlijk meteen op de/het nieuwe leest/design geschoeid waren. Er was dus geen typische ring (foto boven) die achter de trommel diende te worden gemonteerd om de brech loading mogelijk te maken.

Maar de idee bleef hetzelfde, een revolver produceren die zoveel mogelijk qua looks en feeling aansloot bij de zwartkruit modellen en tegelijk een geheel nieuw munitietype verzoenen met het schiettuig. In deze tijden zouden sommigen zeggen dat e.e.a. de vergelijking doorstaat met het hedendaagse streven naar de volledige elektrificatie van ons wagenpark. De conversions en open top revolvers zouden dan de 'hybride' auto's zijn. Volledig akkoord dat de Colt SAA/Peacemaker een echte evolutie op de voorgangers was, in menig opzicht. Of dat voor onze toekomstige mobiliteit hetzelfde is, is zeer discutabel.



Feitelijke regressie onder de vlag van ideologische progressie is niet iets waardoor we ons laten verleiden met ons gezond boerenverstand. Maar naar gezond verstand, laat staan dat van boeren, heeft het hedendaags mainstream politiek gedachtengoed vooral geen oren meer.



Dit gezegd zijnde, een bijzonder interessante overgang van iets heel oud, naar iets minder oud.



## IV. Ons schiettuig

Ons schiettuig is dus zo'n Richards-Mason conversie en dan nog wel die van de prachtige 1860 Colt Army. De welbekende cavalry revolver. We zeggen 'nog wel', omdat niet alleen de 1860 Army voorwerp was van de conversion-evolution. Ook ouder revolvers zoals de 1851 Colt Navy waren de conversie waard. Maar hoe je het ook draait of keert, de 1860 Army was in zijn originele uitvoering zo mogelijk een van de best gestyleerde Western revolvers, het meest bekend omwille van zijn illustere rol in dat Amerikaanse burgerconflict. Onze versie heeft evenwel niet de full length loop. Met een 5,5" loop, schiet hij nog 2,5 volle inches tekort ten opzichte van de originele. Maar geen angst, afgaande op de website van Uberti wordt de versie in volle lengte ook nog steeds geproduceerd. Voor de doeleinden van onze favoriete handvuurwapen discipline (eenhands schieten op 25 meter) zal de 5,5" alvast de beste keuze blijken.

Wat we dus zien, is een 1860 Army met korter loop, met alle design elementen die hem voldoende herkenbaar maken. Het wapen is in alle opzichten massief afgewerkt. Bij Uberti geen alloy-legeringen, enkel full steel en kwalitatief hout. Met zijn 1210 gram, weegt hij net 25 gram minder dan onze New Vaquero. En dat is een ferm 'zware Gust' in de hand. Onnodig te zeggen dat we ons in dezelfde categorie van full steel guns bevinden die een reden zijn waarom we onze armspieren dagelijks trainen willen we met enig gemak en comfort een stabiele hand op 25 meter blijven hanteren. Jawel, schietsport, is naast een mentale uitdaging ook wel degelijk een fysieke sport.







## Afwerking

Onze uitvoering heeft een diep geblauwde loop met een prachtig frame met wat de fabrikant een color case noemt. U kent het fenomeen waarbij het frame van luxewapens op een bijzondere manier wordt gekleurd waardoor diverse kleurschakeringen van blauwswel ontstaan. Zondermeer een superieure afwerking. Verder zien we over de hele trommel een volledig gegraveerde 'naval' oorlogsscene. Iets doet ons onwillekeurig besluiten dat ze dit beter een Navy ipv een Army versie hadden genoemd. Het thema is prachtig aangebracht, maar het lijkt niet direct bij de 'landmacht' te passen. Nu, in de praktijk was de Colt 1861 Navy (een jaar later dus) hetzelfde wapen, met iets kortere loop (7.5 " ipv 8") en kleiner kaliber (.36 ipv .44). De kolf is een one piece walnut. Walnoot dus. Topkwaliteit hout, geëigend voor kwalitatieve schietijzers. In alle opzichten een prachtig ontworpen én afgewerkte revolver.





## Mikorganen

As primitive as they come. Een relatief lage korrel (vergeleken met de Vaquero) ver vooraan op de loop en een keep die verborgen zit in de haan van het wapen. Een van de nadelen van zo'n revolver zonder brug tussen frame en trommel is vanzelfsprekend de afwezigheid van de mogelijkheid om ergens achteraan een gleuf of andere keep te monteren. Maar, waar een wil is, is een weg: de haan dan maar. En eerlijk gezegd, zoals we verder zullen zien, niets dat aan mikcomfort moet onderdoen.

Het is even wennen, dat wel, maar eens de hamer opgespannen en de korrel er zich mee aligneert, werkt het prima. It will certainly do...





## V. Onderhoud

Daarin verschilt dit wapen van alle revolvers die we hebben. Anders dan onze klassieke S&W's, Colt Python, maar evengoed Ruger Vaquero of andere Western style wapens, is dit wapen in zijn geheel demonteerbaar. 't Is te zeggen de loop kan zeer makkelijk worden verwijderd waardoor de trommel vrijkomt voor reiniging. Bij de Vaquero is de trommel verwijderen ook piece of cake en bij een moderner S&W ook natuurlijk, maar de loop reinigen is veleer een verhaal van 'van voor naar vanachteren reinigen'. Iets dat we in principe niet adviseren.

Het is even aanpassen, want de idee om telkens wanneer je, je revolver wil reinigen, de hele loop eraf te halen, is nieuw. Bij een pistool is dat vanzelfsprekend.

### Hoe gaan we te werk?



Op de zijkant van de loop zie je een zogenaamde 'wedge', een wig dus die geblokkeerd wordt door een platte schroef die in een geul van de wig kan meedraaien om de wig vast te zetten. Je draait dus die platte schroef met vlakke kant tot wanneer de wig vrij is om dwars te bewegen. Nu, die wig is er ingeklopt tot het juiste punt, dus valt er niet zomaar uit. Van de andere kant geef je vervolgens enkele tikken met een rubber hamertje en de wig schuift er gewoon uit. Daarna is het gewoon kwestie van de hele loopblok naar voor te trekken. En vervolgens kan je gewoon de trommel van zijn as afschuiven en is alles bijzonder makkelijk toegankelijk voor inspectie en reiniging. Merk dus op dat die hele loopblok gefixeerd zit, enerzijds op die stalen pin waarover ook de trommel wordt geschoven en anderzijds ook onderaan wordt vastgezet met 2 pinnen/hokken. Bijzonder stevig in mekaar gestoken.

De loopblok zelf is zondermeer massief en toch verfijnd van design. Langs de loop werd de geveerde patroon ejectionpin aangebracht zoals we die ook van recenter revolvers van dezelfde epoche kennen. Merk op dat waar bij onze Ruger New Vaquero die pin direct aanstuurbaar is door de knop linea recta naar achter te bewegen, we bij de Uberti diezelfde knop eerst wat moeten uitdraaien om vervolgens hetzelfde te doen. O.i. iets minder handig, maar misschien was dit ook gewoon zo bij het origineel.

Terug monteren is logischerwijze de vorige stappen in de omgekeerde richting uitvoeren. De wig terug kloppen is wel iets dat je best niet te lomp doet. Gewoon zachtjes tikken en dan tussendoor kijken of die platte schroef met zijn ronde kant in staat is in de geul te draaien. Eens dat kan, is Kees klaar en kan er opnieuw geschoten worden.







## VI. Schietervaring

### Munitie

Een .38 Special dus. Een bijzondere ervaring in menig opzicht en een die onze eerste dag op de stand met deze revolver danig verpestte. Die eerste schiettest voerden we immers uit door ons te bedienen van een doos .38 Special patronen van de Mexicaanse fabrikant Aguila die we nog ergens op het schap liggen hadden. Viel dat tegen zeg. Geen 5 schoten verder, zat er al een kogelkop vast in de loop. Dat liet zich ergens voorspellen, want bij de eerste schoten viel ons direct een stevig verschil in power tussen de patronen op. De ene gaf een stevige mep, de andere leek meer op een zeer licht geladen wadcutter. De laatste patroon moest onderdoen voor een neusspray met het voorspelbare gevolg. Niets consistent dus. Gelukkig hadden we het verstand om na zo'n flauw schot toch even de loop te controleren en er geen schot op te laten volgen... anders was onze Uberti mogelijks klaar voor de vuilbak. Terug dus naar af en thuis die kogel uit de loop halen. Het is op zo'n moment dat die verwijderbare loop bijzonder handig is. En veel moeite kostte het niet want de kop zat ver vooraan. Hoe dan ook, de Mexicanen mogen hun rommel houden.. No more Aguila for us.

Volgende keer beter dus en een doos Focchi .38 meegenomen naar de stand. Duidelijk de betere keuze. Hier geen 'squib ammo' zoals ze over de plas 'undercharged' munitie noemen, maar telkens voorspelbare goed geladen .38 Special patronen. Focchi is dan ook een zeer degelijk merk en gelet op de herkomst, is de Uberti wellicht gewoon om Focchi's te verteren.

### Neuslastig

Het concrete gebruik van het schiettuig dan. Het betreft zoals eerder aangegeven een zware revolver. Zwaar, niet alleen in zijn totaal gewicht, maar bovenal door die knoert van een loop die daar ergens voor die trommel zweeft. Het ding is dus neuslastig. Maar anders dan veel moderner revolvers en vooral hun kolven, heeft zo'n oude Western style brede kolf dat voordeel dat die zeer goed weerwerk kan bieden aan al dat zwevend gewicht. Desondanks dat gewicht, viel de revolver eigenlijk vrij makkelijk on target te houden zonder al te snel in een onhoudbare tremens te verglijden. Dat het een 5,5" loop en geen 8" loop betreft, helpt daarin vanzelfsprekend.

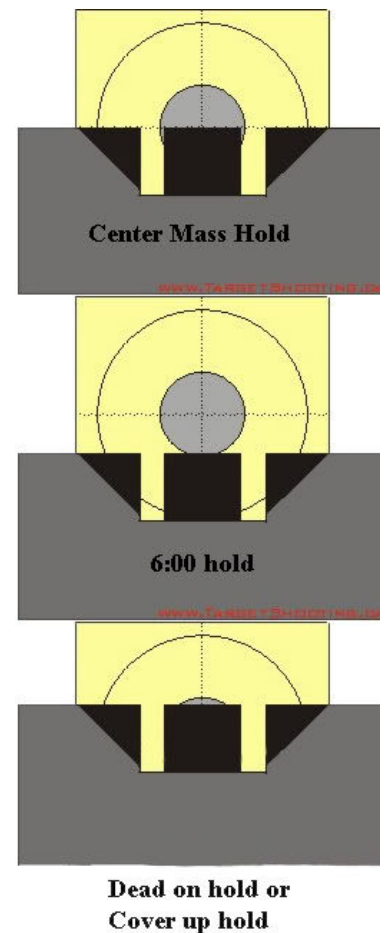


Op de kaart groepeert het wapen alvast vrij goed. De 2 schoten in de 7 onder en links in het zwart waren testschoten met onze 2,5" S&W model 66 met de Fiocchi munitie. Gelet op de eerdere ervaring met de Aguila wilden we eerst met een kortlopende revolver zien of die Fiocchi patronen wel wat consistente kracht hadden. De overige 8 schoten met de Uberti dan belandden allemaal iets naar rechts in de zwarte bol, maar al bij al dus vrij mooi gegroepeerd. Zoals gezegd, we schieten met 1 hand op 25 meter en de zoektocht naar een goed mikpunt is bij zo'n oud wapen toch geheel anders dan bij een veel moderner. Vooreerst is er niets afstelbaar. 't Is erop of ernaast. Bovendien heb je over de verticale as heel wat marge om te spelen. Spelen met de hoogte dus. Gelet op het ontwerp van het wapen enerzijds en de vrij lage korrel anderzijds, is dergelijke revolver vooral een waarbij je de neus best wat omhoog duwt. Bij een volgende eenhandse schiettest op de 25 meter groepeerden we bij aanvang andermaal voornamelijk in het rechter kwartiel boven. Een kleine correctie naar links en iets lager deed de laatste projectielen vrij consistent in het centrum van de kaart belanden. Voor een schiettuig gebaseerd op een 19e eeuwse ontwerp met zeer primitieve richtmiddelen vinden we dat een puik resultaat. Nadeel van dergelijke richtmiddelen is dus zonder twijfel het feit dat men bij elke schietessie toch wel even op de tast moet schieten en dan corrigeren. Er is zoals gezegd, niets afstelbaar, dus bij de eerste mikoefening, en zeker wanneer er wat tijd tussen de schietbeurten met hetzelfde wapen zit, heb je altijd weer even het raden naar waar het resultaat weer precies ergens gaat uitkomen. Dat is trouwens volledig gelijkaardig voor de new Vaquero. Gelukkig is de correctie minimaal, t.t.z. het is niet zo dat je ergens links onder de kaart moet mikken om center uit te komen. Het is vooral op de verticale as - de hoogte dus - dat de moeilijkheid zich situeert, want van een klassieke uitlijning van korrel mooi horizontaal gelijk met de keep is geen sprake. De korrel steekt dus steevast boven de keep uit wil je center uitkomen.

## Trekker

Zo mogelijk een absolute revelatie was de trekker van de revolver. Die is eigenlijk bijzonder zacht. Objectief veel aangenamer te hanteren dan die van onze Vaquero. We hebben geen trekkinggewichtmeter, maar zo op het gevoel, tussen de 1500 en 2000gr. Een prima trekker dus voor target shooting.

Al bij al alvast enkele aangename eerste schietervaringen, op de falende Aguila munitie na.







## VII. Prijs-kwaliteit

Een ware revelatie. En het is niet voor niets dat we appels met appels gaan vergelijken door onze Ruger New Vaquero ernaast te leggen. Dat wapen kochten we meer dan 10 jaar geleden voor €800 bij Handgunner in Boortmeerbeek. Een upgrade met imitation ivory grips van Ruger kostte ons een extra 100 euro waardoor de Vaquero ons dus destijds €900 lichter maakte. We zijn nu een decennium later en als we mogen afgaan op wat de Duitse invoerder Henke ondertussen voor een New Vaquero durft vragen.... is dat om en bij de €1500. Van inflatie gesproken...

Bij concurrenten zoals Triebel duikt hij op voor om en bij de €1250. Nog stevig. We hebben geen idee wat de Belgische invoerder ervoor aanrekent, maar ver van die bedragen zal hij ook niet zitten. Stevige prijs dus voor een al even stevige Amerikaanse toprevolver. Maar, kijken we dan even naar die bijzonder stevige Italiaanse concurrent. Zet u schrap, beste wapenliefhebbers, de Uberti Richards-Mason heeft ons begin 2023 bij dezelfde wapenhandelaar in Boortmeerbeek.... €499 gekost. U leest het goed, dat is goedkoper dan een instap Buck Mark of zoveelste .22 pistooltje van een ander bekend merk. Voor diezelfde prijs kopen we dus een brok solid steel geschiedenis waar geen ENKEL gelijkaardig geprijsd vuurwapen kan aan tippen. We zouden kunnen muggenziften door te zeggen dat de Uberti in een kartonnen doos wordt geleverd terwijl duurdere wapens een plastic koffertje meekrijgen naast een meestal onbruikbaar hangslot, maar dat banale verschil kan vanzelfsprekend dat exorbitante prijsverschil niet verklaren.

De verrassing is dus totaal en tegelijkertijd is het zo onbegrijpelijk waarom gerief van veel lager kwaliteit of zuivere massa-productie zoveel duurder is. Er is dus iets danig mis met de prijszetting van vele wapens in veel populairder wapencategorieën.

En beschrijvendatgeenszinsomdehandelaarstebeschuldigen van afzetterij. Neen, we kijken eerder naar de fabrikanten van moderne schiettuigen die kennelijk niet beschaamd zijn om zich stevig te laten gaan als het op de prijszetting van heel wat, vaak middelmatige, massa-producten aankomt.





## VIII. Conclusie

De Uberti Richards-Mason conversion (hier gelegen naast een Denix deco-versie van de originele 1861 Navy) is een top product dat navenant is afgewerkt en dat allemaal voor een heden ten dage ridicule prijs. Laat ons aannemen dat nieuwe bestellingen iets duurder uitkomen, dan nog zal het wapen je geen arm en been kosten. Het is een product met pedigree, nog steeds gebouwd in een regio waar de liefde voor knappe wapens al eeuwen door de aderen stroomt. Bovendien is het niet enkel een om naar te kijken, om enkel te bewonderen. Het ding voldoet wat schietkwaliteiten betreft daar bovenop ook nog aan de hoogste standaard. Zondermeer een must buy voor de liefhebbers van het genre. We zijn onze lokale wapenhandelaar, Handgunner in Boortmeerbeek, dan ook bijzonder dankbaar voor deze bijzonder aangename ontdekking.







## Update: Olympische schietstand “The Shooting Range” te Opwijk.

Op 10 oktober 2022 werd begonnen met de bouw van “The Shooting Range”. Zoals op de foto te zien, is het haast ongelooflijk hoe ver de bouw intussen gevorderd is.

Wij contacteerden de bestuurders/ eigenaars Dirk De Bisschop en Jos Van Belle en zij brachten ons het volgende ter kennis.

- In het gebouw werd intussen 8.900 m<sup>3</sup> beton verwerkt.
- De dakwerken zijn wat vertraagd door de hevige regenval in maart.
- De metselwerken van de binnenmuren zijn sinds deze week uitgevoerd.
- Grondwerken/ aanleg parking is voorzien voor april.
- Begin mei zal het gebouw volledig winddicht staan.

Qua planning en openingsdatum, doen zij verder liever nog geen uitspraken. Wel is het hun streefdoel, om zo snel mogelijk “The Shooting Range” te kunnen openen.

Voor meer info: [www.TheShootingRange.be](http://www.TheShootingRange.be)





Durf jij de uitdaging aan?

# Fros Biatlons

2023

Zaterdag 22 april | Sint-Niklaas

---

Maandag 1 mei | Berg (\*)

---


Zondag 14 mei | Antwerpen

---

Zaterdag 2 september | Herentals

---

Info en inschrijven: [fros.be/biatlon](https://fros.be/biatlon)



(\*) De crossbiatlon in Berg is geen Fros Biatlon maar telt wel mee voor het Fros klassement.



# Kalender FPKA



Naam/Discipline	Datum	Organisator	Locatie
Discipline SPORTGEWEER Flessen precisie	2/18/2023	ARG	Kontich
Discipline BENCHREST 50 meter	3/25/2023	ARG	Kontich
Discipline: BOWLING PINS	4/30/2023	SAPO	
Discipline 8: KOGELGEWEER 10 meter	6/4/2023	De Zaatschieters	Temse
Discipline 11 + 11A: LUCHTPISTOOL	6/18/2023	ANTVERPIA	Deurne
Discipline 10: Zwart Kruit	8/19/2023	TARGET 121	Leopoldsburg
Discipline 9,11,16: Fros Trofee VAN ORSHAGEN	8/20/2023	MKRV	Mechelen
Discipline: KLEISCHIETEN	8/26/2023	Tir Der Kempen	Noorderwijk
Discipline: ACTION SHOOTING LK	9/2/2023	ARG	Kontich
Discipline 17: SUPER KALIBERS	9/24/2023	PSC	Turnhout
Discipline 15: VRIJPISTOOL 50 meter	10/1/2023	De Zaatschieters	Temse
Discipline 18 en 19: SNELV.LP. SNELV. EN STANDAARD	10/7/2023	ARG	Kontich
Discipline 4 en 5: 50 meter GEWEER	10/14/2023	MKG	Mechelen
Discipline: ORDONNANCE	10/29/2023	ARG	Kontich
Discipline 12Bis: SNELVUUR BIS	10/29/2023	PSC	Turnhout
Discipline 16: SPORTPISTOOL	11/19/2023	PSC	Turnhout
Discipline 9 LG. + 11 LP. OPGELEGD schieten	11/26/2023	SV REBELS	Wommelgem
Discipline 12: SNELVUUR	11/26/2023	PSC	Turnhout
Discipline 9 + 9A: LUCHTGEWEER 10 meter	12/3/2023	SV REBELS	Wommelgem
Discipline 13: CENTERFIRE	12/3/2023	PSC	Turnhout
Discipline: MATCH 5	12/10/2023	PSC	Turnhout
Discipline 14: Standaardpistool	12/17/2023	PSC	Turnhout



&



PSKM

HSV

# Match 23 april'23@ Heiveld

- No individual registration.
- Registration by your clubcaptain!!!
- Clubs register @ [lyrshootingheiveld@gmail.com](mailto:lyrshootingheiveld@gmail.com)
- Fee: 20€ on the range or 15€ by banktransaction
- BE09 7333 5911 6157 BIC: KREDBEBB
- Squad 1 @ 09.00hr
- Squad 2 @ 12.00hr
- Squad 3 @ 14.30hr
- Squadding list will be send to your clubcaptain
- Standard, open or limited division
- Limited division = All Mod4 after 13june 2017
- All "limited" shooters use magazines with max 10rd



Floating Bed

- Minimum 110 rounds
- 5 stages
- Low velocity rifles only!
- Mandatory sport shooters license required!

See you @ Heiveld  
Dreefvelden 1 2860 St Katelijne Waver

Questions? =>  
Contact Joeri +32473812955



PARCOURS  
SHOOTING  
CLUB  
KORTRIJK

# PSCK

# LVR MATCH INVITATION 9 & 10 JUNE 2023

Registration open for team captains NOW

Squadding June 9: 17hr - 18hr - 19hr

Squadding June 10: 09hr - 10hr - 11hr - 13hr - 14hr - 15hr - 16hr - 17hr - 18hr (5 competitors / squad)

Mail: [psckmatch2023@gmail.com](mailto:psckmatch2023@gmail.com)  
include: Name(s) - Club(s)

Entry fee: €25 payable at BE83 7390 1896 4915

Drinks available @ range: abdijkaai 9 - 8500 Kortrijk





Verba volant, scripta manent



**W L A S S H®**



en



**organiseren gezamenlijk**  
**in de olympische schietstand ZILVERBERG, Meylweg 43, 2550 Kontich, BE**



**Op zaterdag 24 juni 2023**  
**van 09.00 tot 17.00 uur**



# **De Eerste Officiële Lever Action**

## **Interland België - Nederland**



**Prijzuitreiking om 17.30 uur**  
**Wisselbeker - Trofeeën: Beste 3, Beste Belg en Beste Nederlander**  
**LIVE COUNTRY MUSIC BAND in de kantine vanaf 13.00 uur**



**25 meter, 25 schoten per 5 in de buis geladen, alle richtmiddelen toegestaan**

**Inleg: 10,- euro**

**Inschrijvingen (vanaf 1 maart 2023)**



**zilverberg.optijd.be**



**contact@wlassh.nl**

**(Volgende interland: juni 2024 in NL)**

# Wapenhandel Nikabi

Verkoop, onderhoud en herstelling van alle wapens

*De winkel met een persoonlijke aanpak in een huiselijke sfeer*

## Onze troeven:

- eerlijke prijzen
- correcte service
- grote voorraad
- snelle beschikbaarheid
- dienst na verkoop
- ruime openingsuren 7/7
- hulp bij vergunningsaanvraag

## Verkoop van o.a. :

- sportwapens
- jachtwapens
- luchtdrukwapens
- airsoftwapens
- paintballwapens
- zwartkruitwapens
- alarmwapens
- mini kanonnen
- bogen en kruisbogen
- messen, dolken, zwaarden
- alle toebehoren, munitie en veel meer!



Testeltsesteenweg 66C  
BE 3271 AVERBODE  
tel +32 (0)475/43.44.74  
e-mail : [info@wapenhandelnikabi.be](mailto:info@wapenhandelnikabi.be)  
[www.wapenhandelnikabi.be](http://www.wapenhandelnikabi.be)

BTW : BE0890 229 772  
REK : KBC BE90 7360 0942 5232  
Erkenning wapenhandel 2/21/14/0024 klasse FD



## Belangrijke info :

- Verboden toegang aan minderjarigen zonder begeleiding.
- Geen verkoop aan minderjarigen.
- Enkel verkoop in winkel, na afspraak.
- Vrij verkrijgbare wapens te verkrijgen na tonen identiteitskaart.
- Vergunningsplichtige wapens, onderdelen en munitie te verkrijgen na voorlegging identiteitskaart geldige vergunning model 4, model 9, geldige sportschutterslicentie, jachtverlof of aanstelling bijzondere wachter
- Wij zijn als wapenhandelaar deontologisch verplicht de huidige wetgevingen inzake wapens strikt na te leven, also zijn wij genoodzaakt alle onregelmatigheden die wij vaststellen onmiddellijk te melden aan de bevoegde diensten.



partner van  
**FROS Biatlon**