



Fros tijdschrift sportschieten

- Fros Multisport Vlaanderen verhuist!
- Wapenbelevissen
CZ Shadow Target
- Zes Generaties Glock
- Schietstand in de kijker
Shooting Range te Opwijk



editie

01

2026

Fros Multisport Vlaanderen

BOOMGAARDSTRAAT 22 bus 35
2600 BERCHEM

Fros werkgroep Sportschieten

Lay-out

Frank Vleugels

Hoofdkantoor
verantwoordelijke uitgever

Fros Multisport Vlaanderen vzw
Huis van de Sport
Boomgaardstraat 22 bus 35
2600 Berchem
Tel.: 03 286 07 60
Mail: sportschutters@fros.be



Beste sportschutters, vrijwilligers en sympathisanten,

Met veel trots en enthousiasme stellen we jullie het eerste tijdschrift van 2026 voor. Een nieuw jaar betekent een frisse start, nieuwe doelen en vooral: nieuwe uitdagingen. Als Sportschutters binnen Fros Multisport Vlaanderen staan we opnieuw klaar om samen te groeien, te presteren en onze sport verder te versterken.

2026 belooft een boeiend jaar te worden. De sportwereld blijft in beweging en ook binnen onze federatie zetten we verdere stappen in professionalisering, opleiding en ondersteuning van onze clubs. Nieuwe reglementeringen, technologische evoluties en veranderende verwachtingen vragen flexibiliteit en engagement van ons allemaal. Maar uitdagingen zijn er om aangegaan te worden — en dat doen we samen.

Onze sportschutters tonen elke dag opnieuw wat discipline, focus en kameraadschap betekenen. Of je nu recreatief actief bent of competitief op het hoogste niveau schiet, jullie inzet vormt het kloppend hart van onze gemeenschap. Achter elke prestatie staat bovendien een sterke omkadering van trainers, bestuursleden en vrijwilligers. Ook aan jullie een welgemeende dankjewel.

In dit nieuwe jaar willen we niet alleen inzetten op sportieve prestaties, maar ook op verbinding. Onze clubs zijn plekken waar mensen elkaar ontmoeten, ervaringen delen en elkaar versterken. Laten we in 2026 blijven bouwen aan een veilige, respectvolle en dynamische sportomgeving waarin iedereen zich welkom voelt.

Dit tijdschrift wil informeren, inspireren en verbinden. Het brengt verhalen van op het terrein, praktische informatie, en een blik op wat komt. Laat het vooral ook een platform zijn waar jullie stem en engagement zichtbaar worden.

Namens het bestuur wens ik jullie een gezond, sportief en succesvol 2026 toe. Moge het een jaar worden waarin we onze doelen scherp stellen en ze met overtuiging raken.

Gunther Herregodts

Landelijk Coördinator
Fros Multisport Vlaanderen



Rechtstreeks inschrijvingen en betalen voor de examens

Beste schutters, Beste leden


Wij wensen jullie te informeren over een belangrijke administratieve wijziging met betrekking tot de organisatie van de examens binnen Fros Multisport Vlaanderen.

Vanaf **1 april 2026** zullen alle inschrijvingen en betalingen voor de examens rechtstreeks via Fros Multisport Vlaanderen verlopen.

Wij willen hierbij nadrukkelijk benadrukken dat **er niets wijzigt aan de manier waarop de examens worden afgenomen**. De inhoud, beoordeling en praktische organisatie blijven ongewijzigd.

Met deze wijziging zetten we een verdere stap in de professionalisering van onze examenwerking.

Een handleiding over hoe in te schrijven (en online betaling) voor het examen zal in de loop van de maand maart beschikbaar zijn op onze website.





Fros Multisport Vlaanderen verhuist!

Beste leden en partners,

Fros Multisport Vlaanderen – en dus ook onze schuttersafdeling – verhuist naar een nieuwe locatie.

Verhuisdatum

vanaf 30 MAART

Nieuw adres en telefoonnummer

MAGDALENASTRAAT 46 A te 2018 ANTWERPEN

Tel: 03 493 30 40

Let op, er werden dan ook **nieuwe VL-documenten** geplaatst op onze website, gelieve deze dan ook te gebruiken bij het indienen van je aanvraag.

Verouderde documenten kunnen leiden tot te weinig en/of foutieve informatie.

Vanaf deze datum vinden alle activiteiten, afspraken en communicatie van onze schuttersafdeling plaats vanuit dit nieuwe adres.

Wil je dus een aanvraag indienen dicht bij deze datum?

Stuur het digitaal of wacht tot na 31 maart (indien mogelijk) om zo mee te dragen aan een vlotte overgang van adres.

Dank voor jullie begrip en hier rekening mee te houden!

Belangrijke informatie voor al onze schutters

Hallo Schutters,

Thibault van de administratie hier! Naast het opvolgen van heel wat sporttechnische taken zorg ik ook voor de inzameling en verspreiding van juiste informatie. Daarom willen we graag enkele belangrijke aandachtspunten met jullie delen. Deze zaken komen we de laatste tijd vaak tegen, zowel binnen onze eigen werking als bij de provinciale wapendiensten.

1. Dien steeds een correcte, volledige én tijdige aanvraag in

Of het nu gaat om een licentieverzoek, een model 9 of een model 4:

Onvolledige of laattijdige dossiers zorgen voor vertraging en extra administratie.

Zorg dus dat alle documenten volledig zijn en op tijd bij ons terechtkomen.

2. Vermijd onnodige statusvragen over je dossier

Dagelijks ontvangen we heel veel aanvragen per mail en per post.

Daarbovenop krijgen we vaak extra mails en telefoons met de vraag naar de status van een dossier.

Dit vertraagt net de verwerking voor iedereen.

We zijn een klein team dat instaat voor de volledige administratie van alle sportschutters van Fros.

Belangrijk:

Bij de verwerking (en niet bij de ontvangst) van je dossier krijg je automatisch een bevestigingsmail.

Heb je 15 dagen na het indienen van je aanvraag nog geen mail ontvangen?

Dan mag je ons contacteren. Houd daarbij rekening met drukke periodes zoals kerstverlof en de zomermaanden.

3. Europese vuurwapenpassen: houd rekening met 2 maanden verwerkingstijd

De provinciale wapendiensten vragen ons om nog eens te benadrukken dat zij **een wettelijke termijn van 2 maanden** hebben om Europese vuurwapenpassen te verwerken.

Dien je aanvraag dus tijdig in, zeker als je binnenkort op reis gaat of een wedstrijd in het buitenland plant.

Tot slot

Bedankt om deze richtlijnen aandachtig te lezen én toe te passen in je traject als sportschutter. Zo zorgen we er samen voor dat alles vlot, correct en aangenaam verloopt — voor zowel de schutters als voor ons team.

Voor jullie: zorgeloos schieten en een efficiënte administratie.

Voor Fros: een fijne werkomgeving en een duidelijke opvolging van alle dossiers.



Peter Vandenbussche

Wapenbelevissen

CZ Shadow 2 - Target 5" & 6"

I. Inleiding

In deze editie van Wapenbelevissen zetten we onze reis door Europa voort. Onze toer ving eind 2023 aan en leidde ons van Italië¹ over Slovenië², Duitsland³ en dan terug tot vrij diep in Frankrijk⁴, ons eigen land⁵, om dan weer over Duitsland⁶ en Italië⁷ te gaan en om tot slot eind vorig jaar in Zwitserland⁸ te eindigen .

In deze bijdrage houden we eindelijk halt in 'schietsportland' Tsjechië. We gaan dus opnieuw voluit voor 'Made in Europe', maar we beperken ons daar niet toe zoals u verder zal lezen in het magazine.

- 1 fros.be/wp-content/uploads/2023/12/Sportschuttersmagazine-5-2023.pdf
- 2 fros.be/wp-content/uploads/2024/03/Sportschuttersmagazine-1-2024.pdf
- 3 fros.be/wp-content/uploads/2024/09/Sportschuttersmagazine-3-2024.pdf
- 4 fros.be/wp-content/uploads/2023/04/Sportschuttersmagazine-4-2024-2.pdf
- 5 fros.be/wp-content/uploads/2023/04/Sportschuttersmagazine-4-2024-2.pdf
- 6 fros.be/wp-content/uploads/2025/05/Sportschuttersmagazine-2-2025.pdf
- 7 fros.be/wp-content/uploads/2025/07/Sportschuttersmagazine-3-2025.pdf
- 8 fros.be/wp-content/uploads/2025/07/Sportschuttersmagazine-4-2025.pdf

Er werd ons een recent gelanceerd pistool aangeboden door **Guns & Goodies**⁹ uit Laarne. Opnieuw konden we rekenen op Frederik Vercruyssen om ons kennis te laten maken met een product dat de ogen wijd open zal doen gaan van een ieder die de schietsport ernstig neemt.



We bespreken een groot kaliber pistool in kaliber 9x19 Luger, een klassieke 9mm dus. Dat wil ook meteen zeggen dat het een vergunningsplichtig schiettuig is. Dat het al even duurde vooraleer we een product van CZ bespraken, mag u ons gerust verwijten.

De populariteit die de CZ producten in dit land alleen al genieten, staat niet in verhouding tot de aandacht die we er tot op heden aan besteden. Zelf zijn we sinds meer dan twee decennia eigenaar van diverse producten van het Tsjechische huis en dit zeer tot onze tevredenheid. Wellicht is deze evidentie een van de redenen waarom we CZ de afgelopen jaren parkeerden.

Maar bij deze maken we dit gebrek aan aandacht goed en gaan we volop voor deze boeiende ontdekking van een ons allerminst onbekend concept, maar wel een in een volledig nieuw jasje.

9 www.gunsandgoodies.be/




CZ Shadow 2 Target 6''

CZ¹⁰

CZ, oftewel **Česká Zbrojovka** sinds 1936 gevestigd in Uherský Brod. Voor die datum vervaardigde de fabriek wapens in Strakonice. We erfden ooit – en dat was eigenlijk ons eerste handvuurwapen – een **VZ36** in kaliber 6.35mm dat nog Strakonice vermeldt en dat dus de verhuis naar Uherský Brod voorafgaat en bijgevolg dateert van voor 1936. Strakonice is zeer westelijk gelegen niet zo heel ver van de huidige Duitse grens. Uherský Brod daarentegen ligt helemaal aan de huidige oostelijke grens met Slowakije. De fabriek in Strakonice zou de productie van allerhande machines voortzetten maar niet langer in het centrum van de productie van vuurwapens staan voor CZ.

De reden voor de verhuis van de wapenfabriek was ingegeven door expansiedrift en bijhorende verhoging van productiecapaciteit. De fabriek in Uherský Brod is nog steeds de centrale locatie voor de activiteiten van CZ en niet zo ver gelegen van wat voor velen bekend is als Brno, een veelzijdige universiteitsstad.

10 wikipedia.org/wiki



Zbrojovka Brno

Enkele woordjes over dat Brno, aangezien dat voor velen onder ons die al wat langer met schiettuigen bezig zijn, geen onbekende naam is. Wellicht denken sommigen dat de geschiedenis van CZ en Brno helemaal gelijk loopt, maar dat is niet correct. **Zbrojovka Brno** was dus eveneens een wapenfabrikant, een zeer bekende zelfs die al even bekende producten zou ontwerpen en fabriceren. Zbrojovka Brno werd opgericht in **1918** in de stad Brno, Tsjechoslowakije, kort na het ontstaan van de Tsjechoslowaakse Republiek, als een tak van het van oorsprong Tsjechische - Oostenrijkse Weense wapenbedrijf "Waffenhauptfabrik-Filiale Brünn". Het zou in 1918 worden genationaliseerd.



Aanvankelijk richtte het bedrijf zich op de productie van militaire wapens, in lijn met de behoefte aan defensiegerief voor het nieuwe land.

In 1924–1925 werd een nieuwe fabriek gebouwd waar naast geweren en machinegeweren ook auto's, motoren en andere machines werden geproduceerd. Vergelijkbaar met de activiteiten van FN Herstal. In de jaren dertig produceerde het ook gelicentieerde Remington-typemachines en Škoda-tractoren.

Van het interbellum onthouden we de fabricage van het **VZ24** bolt-action geweer. Noem het gewoon een Tsjechoslowaakse Mauser.



Tijdens de Tweede Wereldoorlog produceerde het wapens voor de Wehrmacht en de Waffen-SS. In 1944 werd de fabriek ernstig beschadigd tijdens het bombardement op Brno. Na de bevrijding werd er opnieuw geproduceerd. In de tweede helft van de jaren veertig produceerde het motoren, wapens en tractoren.



ZB vz. 26



Bren Gun

Maar de wapenliefhebbers zullen zich o.a. dit exemplaar herinneren, de zogenaamde Bren Gun. Die was uiteraard het resultaat van samenwerking met de Britten, vooraleer de Duitsers de fabriekscapaciteit opeisten.

De Bren Gun, ontworpen in de jaren 30, werd officieel geïntroduceerd in 1935. Het ontwerp was gebaseerd op het Tsjechoslowaakse ZB vz. 26-machinegeweer, dat werd aangepast door de Britten om te voldoen aan hun militaire behoeften. Het uiteindelijke model werd in productie genomen in 1938 en kreeg de naam Bren, een samentrekking van “Brno” (de stad waar de ZB-vz. 26 oorspronkelijk werd ontworpen) en “Enfield” (de Britse fabriek waar het wapen werd geproduceerd). Hij verschoot natuurlijk standaard de .303 British een kaliber vergelijkbaar met een 8mm Mauser of een .30 Springfield. De Bren Gun werd door zijn unieke design met die lader bovenaan wellicht een van de meest iconische lichte machinegeweren van de Tweede Wereldoorlog. Nu ja, ‘licht’ is uiteraard relatief. Met zijn +10 kg en vrij lompe contouren was het nu niet meteen een ballerina op het vuurwapentoneel.

In andermaal een van die klassiekers onder oudere Franse films, ‘Les Morfalous’, waar de brutaliteit van oorlog op een vermakelijke manier werd verfilmd, zoals alleen de Franse Cinéma dat kon, geeft J.P. Belmondo een demonstratie van het kunnen van deze machine-gun. Los daarvan, het toont aan dat de Tsjechen dus al heel wat wapengeschiedenis schreven. En dat CZ op het defensie-front nog steeds een rol van betekenis speelt, bewijst het feit dat de Deutsche Bundeswehr eind 2025 besliste de CZ P13 tot standaard side-arm te kiezen¹¹. Dan heb je merken als Heckler & Koch, Walther, ect. in eigen land en uitgeweken fabrikanten zoals SIG Sauer, en dan gaan die Tsjechen met het contract lopen...



army



Česká Zbrojovka

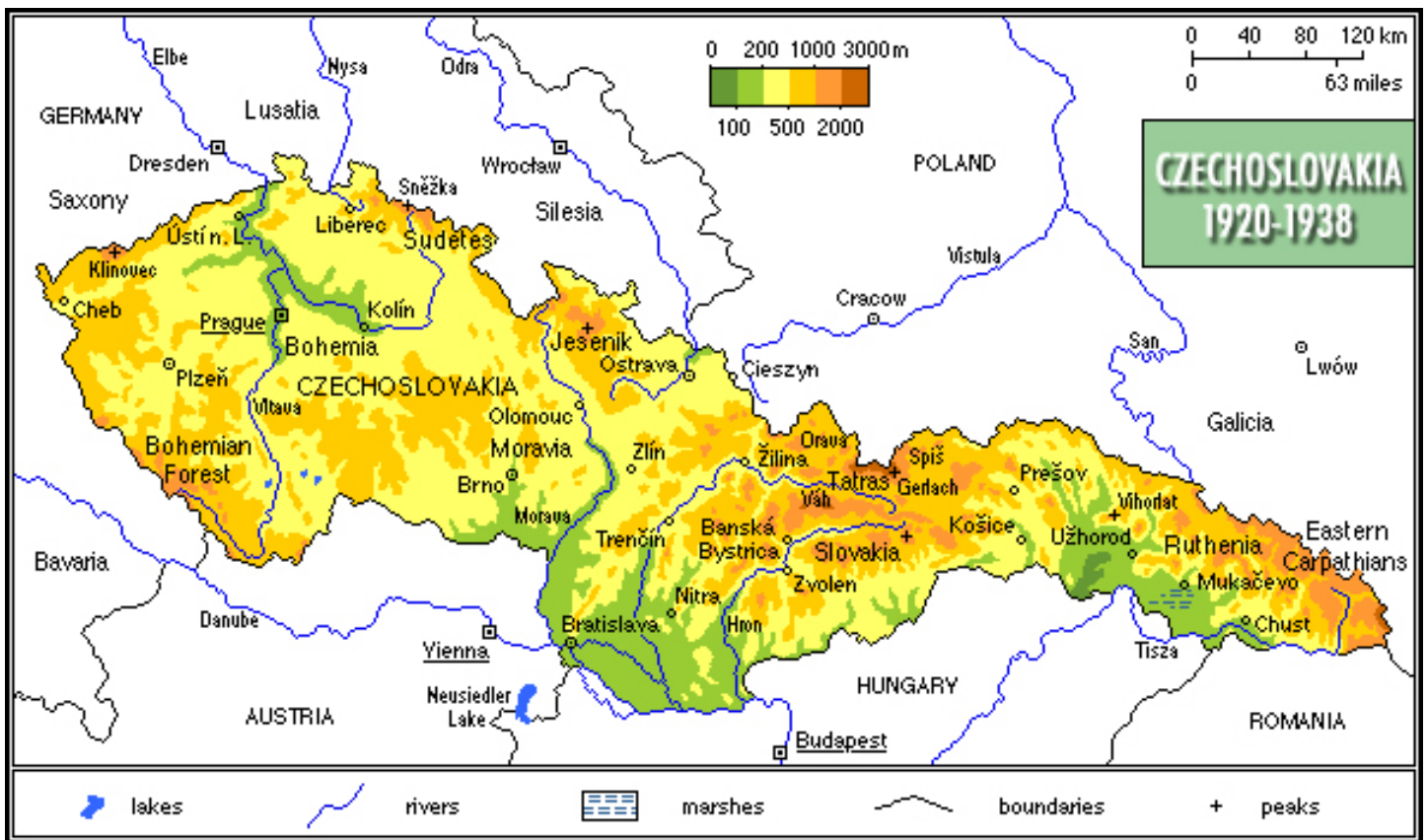
Maar terug naar CZ. In het Nederlands staat het gewoon voor 'Tsjechische wapenfabriek'. Of hoe simpel kan het zijn. Even simpel als Fabrique National... Geen eigenaam van de oprichter(s) die zijn (hun) legacy via de familienaam over generaties heen wilde(n) uitdragen. Ook geen artificiële merknaam zoals Victrix of GSG, neen gewoon een geografische indicatie van een fabrikant die bepaalde zaken in mekaar steekt. Dat het allerminst commercieel klinkt is te verklaren door de politieke situatie die bestond tijdens de oprichting van de onderneming.

Tsjechoslowakije

De geschiedenis van het moderne CZ¹² gaat terug tot 1936. We bevinden ons dan in het voormalige Oostblokland Tsjechoslowakije een republiek ontstaan naar aanleiding van het uiteenvallen van de Donau/dubbel-monarchie (Oostenrijk-Hongarije) na de Eerste Wereldoorlog. In 1918 werden de Oostenrijkse delen Bohemen en Moravië samengevoegd met de Hongaarse delen Slowakije en Roethenië. Het land was op slag bijzonder divers van bevolkingssamenstelling en dat verklaarde er ook meteen de instabiliteit van. Er was een kleine meerderheid Tsjechen, een aanzienlijke groep Duitsers, een grote groep Slowaken alsook een beperktere groep Hongaren.

Daarnaast waren er ook nog grote minderheden zoals de Roethenen (Oekraïners), Joden en Polen. Ondanks al die diversiteit werden er als bestuurstalen van het nieuwe land het Tsjechisch en het Slowaaks gehanteerd. En dat terwijl er veel meer Duitsers woonden dan Slowaken, en de Duitsers economisch het meeste geld voor het land opbrachten. Bij de 'minder gewaardeerde' groepen leidde dit tot een streven naar autonomie of aansluiting bij het moederland.

12 www.czub.cz/en/about-us-history/



Maar ook de Slowaken voelden zich achtergesteld. Kortom een etnische soep die leidde tot de aansluiting van het zogenaamde Sudetenland bij Nazi-Duitsland in 1938, de bezetting van de stad Teschen in hetzelfde jaar door Polen en de onafhankelijkheidsverklaring van Slowakije in 1939. Roethenië, provincie uit het Hongaarse landsdeel Subkarpatië, riep in datzelfde jaar ook de autonomie uit maar werd dezelfde dag nog opnieuw ingelijfd door Hongarije waarna het in Duitse handen kwam na de bezetting van Hongarije zelf door Nazi-Duitsland in 1944.



Na de 2^e WW werd Tsjechoslowakije hersteld, de Duitse bevolking verdreven en Roethenië werd door de Sovjet-Unie ingelijfd. Op 20 februari 1948 grepen de communisten de macht in de Praagse Coup onder luid applaus van de meerderheid van de bevolking. In 1968 volgde de Praagse Lente, een poging om een soort 'soft communisme' in te voeren. Dat werd genadeloos afgestraft door de troepen van het Warschaupact. Daarna was het nog 22 jaar wachten tot de Fluwelen Lente volgde.

Die volgde net na de val van de Berlijnse muur en werd gevolgd door de val van de hele Sovjet-Unie in 1991. Daarmee was dan wel definitief met het communisme afgerekend, maar nog niet met het onafhankelijkheidstreven van de Slowaken. Dat volgde niet zoveel later in 1993 en monde uit in een vreedzame opdeling tussen Tsjechië en Slowakije. Uit mekaar gaan, kan immers ook zonder conflict of bloedvergieten.

CZ - Colt

Tot zover de turbulente geschiedschrijving van het land.

We nemen in deze bijdrage de tijd om aandacht te besteden aan een van de meest populaire merken onder de sportschutters over de hele wereld.

Wanneer we vandaag over CZ schrijven, dan hebben we het eigenlijk over de Colt CZ Group SE, voorheen bekend als Česká zbrojovka Group (CZG). In februari 2021 kondigde CZG de overname aan van Colt Holding Company LLC, het moederbedrijf van de Amerikaanse wapenfabrikant Colt's Manufacturing Company, voor een bedrag van \$220 miljoen. Deze acquisitie werd in mei 2021 afgerond en stelde de groep in staat haar aanwezigheid op de Amerikaanse markt aanzienlijk te versterken.

De geschiedenis van de leden van deze groep gaat terug tot 1825, toen zakenman Louis Sellier de productie van primers (slaghoedjes) voor infanterie vuurwapens startte in een fabriek in Praag op vraag van de Oostenrijkse keizer Frans Jozef Karel van Habsburg-Lotharingen, Frans I, de eerste erfelijke keizer van Oostenrijk. Die Sellier zal niemand onbekend zijn. Samen met Nikolaus Bellot zou hij de stamboom van de welbekende munitiefabrikant uit Tsjechië starten¹³.

Niet veel later zou Samuel Colt grondlegger zijn van het iconische Colt. Het is niet dat Colt en CZ van bij aanvang gelijk lopen, wel dat er een band is middels het bekende Tsjechische munitiemerk. CZ en Colt zouden mekaar dus ontmoeten op een veel latere datum, maar niet zonder enige overlappende pedigree middels de munitiefabrikant. Het verklaart meteen waarom we vandaag spreken over de Colt CZ Group SE.

In september 2024 rapporteerde de Colt CZ Group een omzetstijging van 41,2% in de eerste helft van het jaar, wat neerkomt op 9,69 miljard Tsjechische kronen (ongeveer \$425 miljoen). Deze groei werd toegeschreven aan het herstel van de Amerikaanse verkoop en de overname in 2023 van munitiefabrikant Sellier & Bellot. En daarmee is de cirkel rond. CZ is een bijzonder succesvolle onderneming die bekend staat om diens innovatieve vermogen als geen ander.



¹³ www.sellier-bellot.cz/en/company/

III. Productgamma

Het hedendaagse productgamma van CZ¹⁴ is ruim en de meesten onder de lezers allerminst onbekend. Of het nu om *high end* pistolen voor de dynamische disciplines gaat, standaard en hoge precisie klein kaliber schiettuigen dan wel groot kaliber lange wapens, zowel voor sportieve, jacht of defense doeleinden, CZ heeft het allemaal in het aanbod. We gaan dan ook niet beginnen met het beschrijven van dat aanbod, daar de internaut dat allemaal zelf helemaal kan ontdekken middels de link in de voetnoot. We hebben simpelweg niet de plaats om de bijdrage tot een redelijke lengte te beperken. Met CZ is dat sowieso een onwaarschijnlijke uitdaging.

Onze eigen CZ ervaring

Zelf begonnen we met een **CZ 550 Luxe** in kaliber .270Win, als jonge student een klein kwart eeuw geleden. We hebben het ding nog altijd en het was destijds al een bijzonder fraai afgewerkt lang wapen voor een toen al even bijzonder schappelijke prijs. We betaalden de prijs van het productnummer bij een bevriende Waalse wapenhandelaar. Niets waar je vandaag mee weg zou geraken. Nadien volgden er diverse andere CZ producten waarvan we geen reden kunnen bedenken om ze ooit van de hand te doen. Ze waren en blijven prima afgewerkt en hebben ons nog nooit ontgoocheld.



Populaire CZ wapens

Onder de meest populaire sportschiettuigen van het moment bevinden zich de CZ Shadow 1 en 2, de CZ Scorpion series en de CZ 457 lijn en een diversiteit van de CZ 600 groot kaliber geweren, sommigen uitgerust met de superieure Canadese MDT kolven.

Het is maar een zeer kleine greep uit het ruime aanbod, maar een voor een sportieve productielijnen van schiettuigen die de wereld veroveren. We maken er voor het overige geen niet meer woorden aan vuil, want CZ en diens kwaliteit verkoopt zichzelf.





IV. CZ 75

Maar terug naar de essentie van deze bijdrage. De CZ Shadow 2 Target 5" en 6". Wanneer we een CZ Shadow 1 of 2 beschrijven, beschrijven we in essentie een evolutie op de aloude CZ75.

We kunnen deze bijdrage dan ook niet beginnen of afsluiten zonder stil te staan bij de grootvader van deze bijzonder succesvolle lijn van pistolen. Alles wat we vandaag appreciëren aan een CZ 9mm pistool hebben we immers te danken aan het oerdegelijke design van de CZ 75. De **CZ 75** is een van de meest iconische en succesvolle semi-automatische pistolen ooit geproduceerd. Het werd in 1975 geïntroduceerd door **Česká zbrojovka (CZ)** en heeft sindsdien wereldwijd erkenning gekregen voor zijn ergonomische ontwerp, betrouwbaarheid en uitstekende prestaties.

De CZ 75 wordt ook vaak beschouwd als een van de meest gekopieerde pistoolontwerpen ter wereld, wat getuigt van de invloed ervan. Veel fabrikanten hebben varianten of klonen geproduceerd, waaronder het Italiaanse **Tanfoglio**, het Zwitserse **Sphinx** en het Israëlische IMI met de **Jericho**.



Wij kozen ervoor de **Shadow 1** te kopen en die hebben we nog steeds. We overtuigden er de Tsjechische tweevoudige gouden medaille Wereldkampioen IPSC in de production class, Adam Tyc, nog ooit van om zijn reserve-set greepplaatjes met zijn initialen op aan ons te verkopen. Het geeft onze Shadow 1 een unieke charme. De ironie wil dat we onze Shadow 1 nooit voor het dynamische toneel gebruiken. We schieten er gewoon target mee.





V. Shadow series: I & II

De CZ Shadow I, officieel bekend als de **CZ 75 SP-01 Shadow**, werd geïntroduceerd in **2007**. Dit model is een variant van de beroemde CZ 75-pistoolserie en was speciaal ontwikkeld voor competitie schietsporten (**IPSC**).

De Shadow 1 is op zich gebaseerd op het niet lang ervoor gelanceerde CZ 75 SP-01-frame, maar met verschillende aanpassingen om het geschikter te maken voor de competitie. Een aangepaste trekker, een verlengd magazijn en de afwezigheid van de valveiligheid (firing pin block), hetgeen het wapen een lichtere trekker en kortere reset geeft. Het ding is uitgerust met een uitstekend Novak vizier.

De CZ Shadow I legde de basis voor het latere model, de CZ Shadow 2, die in 2016 werd geïntroduceerd en nog verder geoptimaliseerd werd voor wedstrijden.



Concreet: de voornaamste verschillen

De Shadow I is gebaseerd op het klassieke **CZ 75 SP-01-ontwerp**, heeft een traditioneel ontwerp met een slanker profiel. Hij is standaard uitgerust met rubberen grippanelen. De Shadow II heeft een iets moderner, agressiever ontwerp met meer focus op ergonomie en controle. Hij is standaard voorzien van **verfijnde aluminium grippanelen** en een diepere greepstructuur voor meer grip alsook een groter, zwaarder en robuuster frame, wat zorgt voor betere stabiliteit. De magazijncapaciteit is nog iets hoger en de bore axis ligt nog net iets lager en de trekkerkast is groter.

In het algemeen kan men zeggen dat de Shadow I bedoeld is voor competitie en algemeen gebruik, terwijl de Shadow II bedoeld is voor de intensieve veeleisende competitieschutter. Beide modellen behoorden tot voor kort tot het aanbod. Evenwel, wanneer we in 2026 de website van CZ bezoeken dan lijkt het wel dat de Shadow I niet langer in de etalage wordt geplaatst. Wat u nu dus nog bij de handelaar vindt, is dus zeker het overwegen waard. Evengoed zien we de terugkeer naar de zogenaamde Legend¹⁵, de standaard CZ 75 die dan weer opnieuw in productie is genomen. Er zijn immers nog zo van die mensen die graag gewoon het origineel kopen, zonder de toeters en bellen. De standaard 75 is dan ook een beetje zoals een GP35 van FN. Standaard uitvoering is zonder meer het mooiste.

¹⁵ www.czfirearms.com/products/pistols/cz-75-series/cz-75-legend



CZ 75 TS

De Shadow pistolen zijn double action pistolen met externe hamer. Daarnaast is er nog de single-action TS serie groot kaliber pistolen “optimized for the IPSC Standard division”. Daarvan kan men stellen dat ze eigenlijk toch ook de opstap zijn naar het traditionele Target schieten. De keuze voor de rechte single-action trekker, verraadt minstens een dual use. Neemt niet weg dat andere features toch bovenal het accent op het gebruik met twee handen leggen.



CZ 75 Shadow 2 Target

Met het schiettuig dat we in deze bijdrage bespreken, heeft CZ definitief een vacuüm gevuld, nl. dat van de niet-dynamische schietsport. Geen thumb-rests of mag-funnels etc. Neen, veeleer een luxueuze en vooral zeer competitie-ogend pistool met net die features die de roosjesmelker graag ziet. De ingeslagen weg naar het traditionele schijfschieten uit zich niet enkel in het besproken handvuurwapen, maar eveneens in de lange wapens voor de Olympische schietsport. Daarmee heeft CZ gekozen om de competitie aan te gaan met de grote Duitse en Italiaanse vaste waarden, genre Anschütz, Walther, Pardini etc.



Afijn, dat leiden wij af uit bepaalde nieuwigheden in het aanbod. Gedurende vele jaren lag het accent op de dynamische ‘hi-capacity’ schietsportdisciplines waar veel en snel schieten centraal stonden. Ook in de ‘lange’ wapens. Denk maar aan de uitstekende Scorpions.

Met de keuze voor het besproken wapen alsook de lange klein kaliber matchwapens, zoekt CZ duidelijk ook aansluiting bij een publiek dat voor de ‘rustige’ variant van de schietsport kiest, waar dynamiek en kwantiteit van munitiegebruik minder dominant is.





VI. Features

En daarmee zijn we bij de eigenschappen die deze CZ bovenal tot een Target pistool maken. En daar zijn twee elementen dominant.

De trekker en het vizier. Deze CZ heeft immers een **Fully adjustable trigger**. Dat betekent in de praktijk veel, nl. **position, take-up, pre-travel, over-travel, trigger pull**. Of in het Nederlands, gewoon alles wat er maar aan een trekker afstelbaar is.

E.e.a. in de knapperood-zwartekleuren-combinaties waarbij de uitgesproken rode trekker er meteen uit schiet. Verder is er veel ruimte voorzien voor een degelijk ingebed LPA vizier. Voorts zien we vrij 'agressief' ogende checkering achteraan de kolf, kwestie van te vermijden dat het wapen bij gebruik met één hand zou beginnen schuiven in de palm.



We legden het wapen voor de gelegenheid even naast onze Shadow 1 om het verschil duidelijk te maken. Hier dus geen 'optics ready' uitsparing voor montage van een red dot, wel een klassieke sleuf voor dat oversized LPA-vizier. Verder zien we onderaan het frame de optie om een counter weight te monteren. De Target pistolen zijn 'Hand-fitted by an experienced gunsmith' en dus zijn ze letterlijk door de handen van een wapensmid gegaan en niet zomaar van de band gelopen en in mekaar gestoken door een gewone wapenmonteur.

Met hun 1245 gram (5") en 1285 gram (6") zijn de Target-pistolen van CZ geen pluimpjes in de hand. Het zijn schiettuigen waarvoor de eenhandsschutter best ook de nodige armtraining onderhoudt. Schiettuigen met het nodige 'pak aan', maar tegelijkertijd ook zeer elegant van ontwerp en in de hand.





VII. Schietervaring

Deze keer in de gloednieuwe schietstand in Opwijk waarover verder in dit tijdschrift meer. Slechts enkele schoten op doel, gewoon om kennis te maken met het wapen, niet met de bedoeling om een wedstrijdresultaat neer te zetten. We kregen de 5" versie ter beschikking. We kwamen aanvankelijk – een beetje onze gewoonte - wat te hoog uit, maar uiteindelijk vonden we op die enkele schoten wel ons mikpunt en dat resultaat mag er zeker zijn. Het schiettuig is zoals gezegd een knoert van een wapen. O.i. in grote mate in balans en handling vergelijkbaar met die andere Tsjechische kwalitatieve variant, de Arma Zeka AZ P1 waarover we in een eerdere bijdrage¹⁶ ook al even een korte schietervaring beschreven. De afgeschuinde slede geeft het pistool ook een slank ogend design dat ons aan knappe design van onze 'ex' Jericho doet denken.

De miklijn zat intuïtief goed, als zouden we een lichtvezel op de korrel prefereren boven dat 'zwart op zwart op zwart' dat vele target-pistolen spijtig genoeg kenmerkt. De trekker was zonder meer subliem ook al hebben we er niet aan geschroefd. We houden van die strakke rechte trekkers, waarbij de schutter zijn ideale drukpunt over de lengte van de trekker zelf kan kiezen. De balans was goed en het zou ons nog meer plezier hebben gedaan mochten we de 6" versie ook hebben mogen proberen. Maar we gaan niet ondankbaar zijn, want het was een korte maar bijzonder aangename ervaring met dit schiettuig.



¹⁶ fros.be/wp-content/uploads/2023/04/Sportschuttersmagazine-4-2024-2.pdf

VIII. Prijs/kwaliteit

Met een prijs van net onder € 2000 hebben we te maken met een hogere categorie pistool dat weliswaar o.i. binnen de *affordable price range* valt. 2000 euro is veel geld, voor de meesten onder ons. Daar gaan we niet flauw over doen, maar de tijden zijn wat ze zijn en in energie-intensieve sectoren waar de goedkope bron van energie om allerlei redenen is weggefallen, is inflatie een realiteit. De productiekost stijgt, ook in een voormalig Oostblokland. Daarnaast is CZ ook van een figurant op het schietsporttoneel uitgegroeid tot een **lead actor**, een bedrijf dat producten aflevert waarvan de miljoenen sportschutters overal ter wereld terecht de ogen opentrekken. Het bedrijf brengt een voor een succesformules uit, hanteert een bijzonder aantrekkelijke marketingstrategie en is ook gewoon oerdegelijk. Dat zijn troefkaarten die vroeger enkel en vooral voor West-Europese en een aantal Amerikaanse merken waren gereserveerd. Met een Skoda werd ook ooit gelachen. Dat is ondertussen ook al verre geschiedenis.

Het schiettuig komt in een joekel van een kwalitatieve koffer waar zeer veel plaats is voor vanalles en nog wat. Standaard geleverd met 3 magazijnen waarvan het hoofdmagazijn de mooiste aansluiting vindt bij de hoofdkleuren. Die is immers onderaan geleverd met de rood geanodiseerde magazijnvoet.





IX. Conclusie

Met de CZ Shadow Target vullen onze Tsjechische vrienden eindelijk een gat op dat ze veel te lang hebben open gelaten voor andere merken. Dat is de precisie schietsport. In tijden waarin munitie duur is, is er wellicht ook een verschuiving naar schieten met groot kaliber wapens 'without breaking the bank'. Dynamisch schieten is dan wel heel leuk, het is voor velen ook duur en intensief. Wat als je dus ook groot kaliber kan schieten zonder er wekelijks ettelijke dozen 9mm door te jagen. Het is o.i. niet toevallig dat de fabrikant dus ook de andere disciplines opzoekt om hun goed verkopende platformen aantrekkelijk te houden.

We raden deze CZ 75 Target dan ook bijzonder aan voor alle oude en nieuwe liefhebbers van de target schietsport. Het pistool heeft immers alles in huis om erin te excelleren. Is het niet voor de officiële wedstrijden, dan wel gewoon om jezelf uit te dagen en het onderste uit de 9mm kan te halen.

X. Woord van dank

En daarmee sluiten we deze bijdrage van Wapenbelevissen 'happy' af. We hebben er lang moeten op wachten om deze CZ Shadow Target te kunnen bespreken, maar het is het wachten meer dan waard geweest. Van deze Shadow krijgen we het eerlijk gezegd warmer dan van onze eigen oude Shadow 1. Met dank aan **Frederik Vercruyssen van Guns & Goodies** uit Laarne om dit schitterende schiettuig even ter beschikking te willen stellen voor een bescheiden wapenreview.

We danken ook the Shooting Range in Opwijk om het schiettuig eens in een andere, volledige nieuwe setting te mogen bezigen. Over de bijzonder knappe veelzijdige nieuwe schietstand in Opwijk verder in dit magazine meer.



SNPS



FRI 1st & SAT 2nd of MAY, 2026

THE SNPS LVR TEAM WELCOMES ALL FDS LVR COMPETITORS TO THEIR 2026 LVR MATCH!

RULES: FDS LVR Rules & LVR License/Long Mags Certificate check possible during registration!

MATCH:

- ❖ **Divisions:** LVR Open & LVR Standard
- ❖ **5 Stages** *on the indoor 25-meter range*
- ❖ ~ 105 Rounds - ~ 525 Points
- ❖ **8 Squads** of max. 8 competitors (*~1h50/squad - max. 64 competitors in total*)
 - **Squad starting times on Friday 01/05/26:**
 - 11h00 - 13h30 - 15h30 - 17h30
 - **Squad starting times on Saturday 02/05/26:**
 - 09h00 - 11h00 - 13h30 - 15h30

REGISTRATION:

- ❖ Registration **ONLY** by the official FDS LVR Club Captains (*NOT individually*).
- ❖ FDS LVR Club Captains can register their Club's competitors by sending an email to **Eddy De Meulenaer** (eddy.de.meulenaer@gmail.com), as of 01/03/2026 at 10h00 until 08/03/2026 at 18h00.

SQUADDING:

- ❖ The official squadding list will be sent by email to the LVR Club Captains as of 23/03/2026.

REGISTRATION FEE AND PAYMENT:

- ❖ **€25** per CONFIRMED squadded competitor, to be paid per Club (*NOT individually*), no later than 01/04/2026 at 24h00, on **SNPS' IBAN BE78 9733 6847 9186**
- ❖ **ATTENTION:**
 - Clubs and/or Competitors who registered, but did NOT pay on time, will **AUTOMATICALLY** be removed from the squadding list and replaced by a competitor from the reserve list **WITHOUT** any further notice.
 - Cancellations **LESS THAN 96H** prior to the start of the match will **NOT** be refunded.

NAME & ADDRESS OF THE SHOOTING RANGE:

- ❖ **SNPS SHOOTING RANGE** (*Cafeteria/Range open to competitors on 1/5 at 10h00 and on 2/5 at 08h15*)
 - **Europark Noord 41, 9100 Sint-Niklaas**
 - Website: <https://snps-vzw.be/>

PARKING, DRINKS AND FUN @ THE RANGE 😊



PERFECTION

Gaston Glock
(1929-2023)

Zes generaties **GLOCK**

Sinds de introductie van het Glock pistool, rond 1980, heeft de Oostenrijkse fabriek elke negen of tien jaar een nieuwe generatie aangekondigd.

De meest recente is de Glock Gen 6, die eind 2025 werd voorgesteld, om te beginnen in vier modellen: Glock 17, 19, 45 en 49, allemaal in kaliber 9 x 19 mm. Dat is een mooie gelegenheid om de geschiedenis van het pistool wat gedetailleerder te bekijken.



Het Glock pistool werd ontwikkeld omdat het Oostenrijkse leger een nieuw pistool zocht. Enigszins verrassend werd de Glock als P80 ingevoerd.

Het Glock pistool werd, zoals gezegd, ontwikkeld rond 1980, nadat het Oostenrijkse leger bekend had gemaakt dat het een nieuw pistool zocht. Het wapen dankt zijn naam aan **Gaston Glock**, die in 2023 op 94-jarige leeftijd overleed. Tot op heden is niet duidelijk wiens geesteskind het pistool eigenlijk was. De firma Glock had tot dat moment geen enkele ervaring met vuurwapens, maar wel met kunststof; het maakte onder meer kunststof gordijnroedes. De vraag is tot op heden nooit afdoende beantwoord.

De civiele versie van het **Oostenrijkse P80** legerpistool werd de **Glock 17** genoemd. Volgens sommigen is dat omdat het Glock's 17de patent was (zonder dat iemand ooit heeft uitgezocht welke die eerste zestien patenten dan waren). Volgens de firma Glock zelf komt de '17' van de zeventiende set constructietekeningen. En dan is er nog de theorie dat de naam komt van de magazijncapaciteit van – inderdaad – 17 patronen. Wie het weet mag het zeggen.



De eerste versie van de civiele Glock 17 in zijn kunststof 'Tupperware' doos.

Vanwege het Oostenrijkse legercontract duurde het een tijdje voor de Glock ook op de civiele markt beschikbaar kwam. De Glock 17 was voor het eerst te zien op de IWA in Neurenberg van 1984. Later dat jaar verschenen de eerste artikelen in de wapenbladen. Twee aspecten vielen het meeste op: het 'safe-action' trekkermechanisme (met alleen een uitwendige veiligheid in de trekker en dus geen afzonderlijke veiligheidspal) en de kunststof kast. Bij de prototypes was die helemaal van kunststof, maar bij de productiewapens waren de ingegoten geleiderails voor de slede van staal. De kunststof kast was op zich niet nieuw; het Heckler en Koch VP70 pistool had die ook al, maar dat richtte zich op een beperkter militair publiek.

Militairen van het Oostenrijkse Bundesheer oefenen met hun Glock pistolen.



De Glock veroorzaakte nogal wat opwinding, vooral in de Verenigde Staten: het pistool zou **slecht detecteerbaar** zijn voor de **scanners op luchthavens**, en daarmee ideaal voor vliegtuigkapers. Dat was uiteraard niet waar (de massieve stalen slede en het magazijn waren op de röntgenfoto's duidelijk zichtbaar), maar het duurde een tijdje voor de gemoederen waren gekalmeerd. Uiteindelijk bleek het vooral uitstekende reclame: vòòr alle ophef over het 'onzichtbare pistool' had niemand in de VS van Glock gehoord. Inmiddels is 'Glock' wereldwijd een begrip. Volgens het bedrijf werd in 2020 wereldwijd het twintig miljoenste pistool verkocht, en daar zullen er inmiddels nog vele tienduizenden zijn bijgekomen.



Een röntgenfoto van de Glock. Begin jaren tachtig was de röntgenapparatuur nog niet zo geavanceerd, maar evengoed was de Glock duidelijk herkenbaar.

Kwaliteit

Eén van de aspecten van de Glock die eigenlijk nooit ter discussie heeft gestaan is de kwaliteit van de wapens. Een Glock schiet altijd, en verdraagt een schrikbarende hoeveelheid vervuiling en verwaarlozing. Er zijn natuurlijk verhalen over barstende lopen en brekende sledes. Bij zo'n enorm productie aantal zal altijd wel iets mis gaan. Daarbij is het natuurlijk de vraag of een defect te wijten is aan de kwaliteit van het wapen of de onhandigheid van de gebruiker. Dat de kunststofkast van een Glock niet bestand is tegen de kaken van een flinke hond willen we intussen best geloven.

Maar: wat goed is kan altijd beter. In de loop der tijd is er dan ook een hele reeks van wijzigingen geweest, overigens zonder dat de essentie van het mechanisme en het kenmerkende, nogal hoekige silhouet van het pistool zijn aangetast. In het navolgende geven we een beknopt overzicht van de verschillende Glock generaties, met als uitgangspunt de Glock 17, het oermodel, dat inmiddels al ruim 45 jaar wordt gemaakt.



De Glock is vrijwel onverwoestbaar, maar dan moet je hem wel weghouden van de hond.

Tweede generatie

Bij de eerste van die veranderingen, de tweede generatie, is vanaf 1988 onder meer een aanpassing aan de greep te zien. Deze is nu aan de voor- en achterkant voorzien van chequering voor een betere grip. In de onderkant van de kast, vòòr de trekkerbeugel, is een stalen plaatje gezet met het serienummer, om te voldoen aan de regels van de Amerikaanse overheid. Sluitveer en sluitveerstang zijn nu een eenheid en het ontwerp van het magazijn is iets gewijzigd voor een betere aanvoer van de patronen.



De Glock 17 Gen 2.
Voor- en achterkant van de greep en de voorkant van de trekkerbeugel zijn voorzien van chequering.

Derde generatie

Bij de derde generatie, vanaf 1998, is de greep opnieuw gewijzigd, ditmaal door hem te voorzien van vingergroeven. De zijkant van de greep heeft een duidelijker chequering en is aan beide zijden voorzien van een duimsteuntje. Een aantal van de Gen 3 modellen is voorzien van een Rough Textured Finish (RTF). Bij het RTF frame is vrijwel de gehele greep voorzien van kleine piramidevormige puntjes met als doel een nog betere grip op het wapen. Er waren twee versies: het RTF 2 met veel en kleine puntjes en het RTF 3 met wat minder en wat grotere puntjes. Tegelijkertijd met het RTF werd een slede voorgesteld met nieuw vormgegeven spangroeven: gebogen in plaats van recht. Die spangroeven hebben we nooit meer gezien en ook de RTF bleek niet erg populair en verdween al snel.

De Gen 3 wapens hebben voor de trekkerbeugel een Universal Glock Rail, een montagerail voor een laser of wapenlamp. De patroontrekker is aangepast zodat hij tevens dient als laadindicator. Tenslotte hebben de Gen 3 pistolen een extra dwarspin in de kast, voor een solider bevestiging van het ontgrendelblok bij de modellen in zwaardere kalibers.



De Glock 17 Gen 3,
met een montagerail en vingergroeven op de greep.



Vierde generatie

Bij de Glock Gen 4, vanaf 2009, is opnieuw aan de kast gesleuteld. In navolging van andere pistolen heeft de Gen 4 een uitwisselbare greeprug, zodat het pistool door mensen met verschillende handgroottes kan worden gebruikt. Daarnaast is de structuur van de kast weer aangepast, en wat grover dan die van de Rough Textured Finish 2. De fijne puntjes van het RTF 2 frame konden in de holster of broekzak het effect hebben van klittenband: ze blijven haken. De greepstructuur van de Gen 4 bestaat daarom uit blokjes. Deze liggen ook prettig in de hand, maar klitten niet.

Standaard zijn de Gen 4 pistolen voorzien van een omzetbare magazijnpal. Daarmee is er ook een verandering aan het magazijn. Dat is nu aan beide kanten voorzien van een uitsparing voor de magazijnpal. Magazijnen van de voorgaande generaties kunnen in Gen 4 pistolen alleen worden gebruikt als de magazijnpal aan de linkerkant zit.

Bij de Gen 4 is ook de sluitveer weer onder handen genomen. De pistolen hebben een zwaardere, dubbele sluitveer met een andere veergeleider. Deze moet de scherpe kantjes van de terugslag afhalen. De vierde generatie pistolen hebben op de linkerkant van de slede de toevoeging Gen4 en zijn daarmee direct herkenbaar.



De Glock 17 Gen 4,
met onder meer een verwisselbare
greeprug en een duimsteuntje.

Vijfde generatie

Met de vijfde generatie, vanaf 2017, lijkt het er op dat Glock het pistool een complete facelift heeft gegeven. Bijna overal is wat veranderd. Het meest opvallende is dat Glock de vingergroeven op de voorkant van de greep heeft weggelaten. De magazijnopening van de Gen 5 is aan de zijkanten iets verwijd (inwendig van 25 naar 29 mm) en de voorkant van de greep heeft een halfronde uitsparing gekregen. Tegelijkertijd is de bodemplaat van het magazijn wat naar voren verlengd.

Met het verdwijnen van de vingergroeven heeft de Gen 5 greep een rondgaande chequering gekregen, met hetzelfde blokjespatroon als de Gen 4. Ook de verwisselbare greeprug is in principe gelijk aan die van de Gen 4. Nieuw is de dubbelzijdige sledevangpal. In combinatie met een magazijnpal die van links naar rechts kan worden omgezet, is de Gen 5 nu volledig dubbelzijdig te bedienen. Opvallend is nog het ontbreken van de bovenste dwarspin, boven de trekkerbeugel, die bij de Gen 3 juist was toegevoegd.

Het sledeprofiel van de Gen 5 is aan de voorkant iets afgerond om het holsteren van het wapen te vergemakkelijken. De slede en loop hebben een nieuwe oppervlaktebehandeling gekregen, de zogeheten DLC finish. DLC staat voor Diamond-Like-Carbon en volgens Glock is het sterker en slijtvaster dan de eerder gebruikte Tenifer oppervlaktebehandeling.

Inwendig is er aan de kast heel wat veranderd. Net voor het ontgrendelblok zitten bij de Gen 4 vier rails voor de sledegeleiding: twee als onderdeel van de kunststof kast, de twee andere als een stalen brugstuk. De twee kunststof geleiders zijn bij de Gen 5 vervallen. Dat heeft een opvallend gevolg voor de demontage. Normaal moet de slede helemaal naar voren van de kast worden geschoven. Bij de Gen 5 komt hij al na ruim een centimeter vrij van de geleiders.

De demontagepal van de Gen 5 is ongeveer een halve centimeter naar achteren verplaatst. Zijn bladveer is vervangen door een schroefveer, onder de pal. Ook de geleiding in de kast is iets veranderd.

Achterin de kast is het slot veranderd, en dan vooral de constructie van de trekkerveer. Die schroefveer bovenin het huis van het trekkermechanisme moest met een oog aan de trekkerstang worden gehaakt. Bij de Gen 5 is de trekkerveer via een nokje met de trekkerstang verbonden. De veer ligt ook niet meer achterin, maar voorin het huis van het trekkermechanisme.

Tenslotte is er een wijziging aan de loop. Dat is bij de Gen 5 een zogeheten Glock Marksman Barrel (GMB), met zes rechtsdraaiende trekken en velden en een spoed van 250 mm. Dat komt in plaats van de polygoon loop en zou de precisie verbeteren.

De vijfde generatie pistolen hebben op de linkerkant van de slede de toevoeging Gen5.



De Glock 17 Gen 5, met een greep zonder vingergroeven.

Een Glock 17 Gen 5 in hoofdelen:

slede, loop, sluitveer, kast. Mechanisch is er sinds de eerste Glock 17 weinig veranderd.



Zesde generatie

De introductie van de Gen 6 heeft voor wat verwarring gezorgd. Net als veel andere wapenfabrikanten heeft Glock een vestiging in de Verenigde Staten, die er soms een eigen beleid op nahoudt. Zo kondigde de Amerikaanse vestiging al in oktober 2025 de Glock V Series aan. Deze modellen waren grotendeels gelijk aan de Gen 5, maar met een aantal aanpassingen om te voorkomen dat de pistolen omgebouwd konden worden tot volautomaten met de zogeheten 'Glock switch'. Verschillende staten hebben een verbod op wapens die gemakkelijk omgebouwd kunnen worden voor automatisch vuur, en daarmee zouden ook standaard Glocks verboden kunnen worden – vandaar de aanpassing.

In december 2025 volgde zowel in Europa als de Verenigde Staten de aankondiging van de Glock Gen 6 modellen. Inwendig hebben deze een aantal van de Glock V aanpassingen, maar daarnaast heeft Glock de Gen 5 op veel meer punten onder handen genomen.

De Glock Gen 6 heeft om te beginnen een aantal ergonomische veranderingen. De spangroeven in het voorste deel van de slede zijn aan de bovenkant dieper dan aan de onderkant en lopen dus schuin naar onderen af. De kast heeft een nieuwe textuur: RTF 6. Het is een combinatie van de blokjes van de Gen 4 en Gen 5 (RTF 4), met daartussen een geruwd oppervlak (RTF 2). Het RTF-deel loopt op de grepen verder naar boven door en loopt ook rondom de greep. Daarnaast heeft de Gen 6 twee RTF 6 vlakken schuin boven de trekkerbeugel, als vingersteun.

De zijkanten van de greep lopen iets boller en passen daarmee beter in de hand. Aan de achterkant van de trekkerbeugel is de greep hoger ingesneden, zodat het pistool iets dieper ligt. De beavertail aan de achterkant van de kast is verlengd en het voorste deel van de kast, met de montagerail, is iets korter gemaakt zodat de slede aan de voorkant uit de kast steekt. Tenslotte zijn de opstaande randen om de dubbelzijdige sledevangpal iets langer en hoger gemaakt, zodat er minder kans is dat de pal per ongeluk wordt bediend.



De Glock 17 Gen 6,
*met onder meer een aantal
ergonomische veranderingen.*

De trekker is nog steeds Glock's bekende Safe Action System, echter met een hoekiger trekker, die in het onderste deel met de trekkerveiligheid vrijwel recht loopt. De magazijnopening is iets verwijd. De Gen 6 heeft een dubbelzijdige sledevangpal en omzetbare magazijnpal, als de Gen 5. Net als bij de eerdere Glock modellen wordt een verwisselbare greeprug meegeleverd.

Bij de Glock Gen 5 waren er dat nog vier (twee met en twee zonder verlengde beavertail), maar aangezien de Gen 6 van zichzelf al een langere beavertail heeft, zijn het er nu maar twee, in de maten M en L.

De constructie van de Glock 6 slede is op een aantal punten veranderd. De ligplaats van de patroontrekker is aangepast zodat daarin niet per ongeluk borgmiddel voor de optiekschroeven terecht kan komen. De ligplaats van de slagpin is aangepast, zoals gezegd om de wijziging tot volautomat moeilijker te maken. De opening voor de spantand van de slagpin is smaller en heeft aan beide zijden een opstaande rand. Ook de dekplaat is wat smaller geworden.

Enigszins verrassend is dat de Glock 6 weer een enkele sluitveer heeft, in plaats van de dubbele veer die bij de Gen 4 werd geïntroduceerd. Dat gebeurde toen om de scherpe kantjes van de terugslag te halen. Het is nog niet duidelijk hoe deze nieuwe, enkele veer in de praktijk voldoet.



De **Glock Performance Trigger** heeft volgens het bedrijf een lichtere trekkerdruk en een duidelijker drukpunt.



De **Glock 17 Gen 6** schuin van voren



PERFECTION



Rechterzijaanzicht van de **Glock 17 Gen 5** en de **Glock 17 Gen 6**. Zoek de verschillen.



De **Gen 6** heeft een nieuw montagesysteem voor dot sight, het **Optic Ready System**.

Optiek

Tenslotte is er bij de Gen 6 een verandering voor de montage van een dot sight, oftewel een optisch snelrichtmiddel. Glocks eigen Modular Optic System (MOS) verdwijnt uit het assortiment. In plaats daarvan heeft de Gen 6 een slede met een nieuw Optic Ready System (ORS). Dit bestaat uit een ligplaats in de slede waarin drie kunststof montageplaten kunnen worden bevestigd. Deze platen zijn compatibel met respectievelijk RMR, DeltaPoint Pro en Holosun K montages. Ze werken als schokdempers tussen de slede en het dotsight. Aangezien de dotsights met het ORS lager in de slede liggen, kunnen de normale richtmiddelen ook worden gebruikt. Daarnaast zullen verschillende Gen 6 modellen te krijgen zijn met de Aimpoint COA. Deze exclusieve samenwerking tussen Glock en Aimpoint, was in 2025 een groot succes, maar Aimpoint's A-CUT montage en COA dot sight zijn nu ook mogelijk voor andere pistoolproducenten.

Modellen

De verschillende Glock generaties zijn maar één kant van het verhaal. Daarnaast zijn er tientallen Glock modellen, die lang niet allemaal als Gen 2, 3, 4 of 5 zijn gemaakt. Bovendien zijn er hybrides: pistolen met eigenschappen van verschillende generaties, of verschillende modellen. De Glock 19X is bijvoorbeeld een combinatie van een Gen 3 slede en kast met een aantal Gen 5 kenmerken. Een recent model, de Glock 49, is een combinatie van het compacte frame van de Glock 19 Gen 5 met een G47 slede. Ongetwijfeld heeft Glock in de afgelopen jaren heel wat pistolen geleverd die op verzoek van de klant van deze of gene eigenschap zijn voorzien en niet in de fabriekscatalogus voorkomen. Op het ogenblik is nog niet duidelijk welke versies uiteindelijk als Gen 6 gemaakt zullen worden.



De Glock 19X,
een combinatie van een Gen 3 slede
en kast met een aantal Gen 5 kenmerken.



De Glock 49,
is een combinatie van het compacte
frame van de Glock 19 Gen5 met een G47 slede.



Schietstand in de kijker

The Shooting Range te Opwijk en de Sig Sauer demo Days

In deze bijdrage van ‘Schietstand in de kijker’ houden we halt in de nieuwe schietstand van Opwijk. Dat we er een passage maakten, was hoofdzakelijk omdat er een event doorging van een bekende wapenfabrikant die er zijn actuele productgamma kwam voorstellen aan een brede schare wapenhandelaars. We waren, als niet-handelaar, uitgenodigd om van die gelegenheid een kort verslag te maken. Het was meteen ook een gelegenheid om die prachtige nieuwe schietstand in Opwijk te leren kennen. Niet dat we niet vertrouwd zijn met schietstandomgevingen. We hebben er in ons leven al diverse aangedaan, maar het is altijd plezant om een volledig nieuwe schietomgeving te zien.

We bezochten de stand op een kille, winderige en regenachtige dag in februari, dus niet meteen het ideale moment om er de warmste plaatjes van te trekken, behalve binnen dan.

The Shooting Range¹ is een schietstand die zeer veel aanbiedt wat de schietsportminnende inwoner van dit land nodig heeft. Daarmee bedoelen we bovenal dat wat deze schietstand aanbiedt binnen de uiterste mogelijkheden ligt van wat er in het druk bebouwde Vlaanderen mogelijk is. Hoewel de ambities van de initiatiefnemers voor de bouw van nieuwe schietstanden – en wat een geluk dat we die mensen hebben - wellicht nog veel verder reiken, weten we allemaal dat Vlaanderen in vele opzichten niet evident is om dergelijke faciliteiten in te planten in de alsmear volgebouwde omgeving.


1 theshootingrange.be/



We kunnen immers allemaal dromen van echte lange range schietfaciliteiten van ettelijke honderden meters, clay-shootstanden etc., maar daarvoor bestaat heel vaak niet de mogelijkheid. We moeten het dus in de meeste gevallen doen met standen met indoor schietbanen tot 100 meter. Maar, de eerlijkheid gebiedt ook te zeggen dat, dat al een hele uitdaging is om ze ergens in Vlaanderen een plaats te geven. Voor hectaren baanwinkels van de wekerende soort, lijkt er steevast open ruimte genoeg te zijn. Voor de sportieve activiteiten, lijkt dat niet altijd evident om regionaal politiek verkocht te krijgen. Maar de essentie is dat we blij zijn met elke schietstand die Vlaanderen rijker wordt. Want telkens biedt die voor een groot deel van ons schutterspubliek een extra gelegenheid om dat te doen waar men reikhalzend naar uitkijkt, en dat is bovenal gebruik kunnen maken van schiettuigen allerhande.

En The Shooting Range heeft het allemaal in huis. De stand biedt ruimte zowel voor de luchtdrukschutter, de handvuurwapenschutters (zowel de dynamische als statische) als de langere afstandsschutters. In de praktijk betekent dat:

- 8 schietbanen op 100m indoor
- 10 schietbanen op 25m indoor
- 10 schietbanen luchtdruk op 10m indoor
- 10 schietbanen luchtdruk op 10m outdoor/ biatlon
- Boogschieten 18m outdoor





En meer dan dat biedt de stand ook andere accommodaties waaronder 6 petanque-pleinen, 2 vergader-/opleidingszalen van 70m² en een polyvalente zaal van 190m². 70 parkeerplaatsen moeten de bezoekers doorheen de vele openingsuren de gelegenheid geven hun voertuigen te stallen.

Wie het volledige plaatje wil zien vooraleer de schietstand te bezoeken, surft gewoon even door de fotogalerij op website van de schietstand².

Binnenin vinden we bovendien een moderne en toch gezellige horecazaak en een kleine winkel waar munitie en optiek kan worden aangekocht. Het is de bedoeling om er weldra ook schietgerief van de fabrikant te gaan slijten waarover we het hierna zullen hebben.

² /theshootingrange.be/galerij/



SIG SAUER

DEMO DAYS



v.l.n.r. Kevin, Eva en Angel

Sig Sauer Demo Days

Maar terug naar de reden waarom we naar Opwijk waren afgezakt en dat was omwille van de passage die de Amerikaanse vertegenwoordigers van SIG Sauer maakten in België. 't Is te zeggen er was een sympathieke Tsjechische vrouwelijke vertegenwoordiger van een invoerder die het evenement had georganiseerd en twee Amerikaanse ex-marines die al enkele jaren hun diensten aan SIG-Sauer verleenden voor de ontwikkeling van wapens. Samen kwamen ze er het quasi volledige aanbod van SIG-Sauer producten in de kijkers zetten. SIG Sauer USA dus. Want medio 2020 kondigde SIG Sauer de sluiting van de fabriek in Eckernförde tegen het einde van dat jaar aan. Exit historisch Duitse wapenfabrikant.

We schrijven het volledige aanbod, dus dat betekent ook dat de vele optische producten van het huis, naast de vuurwapens, de revue passeerden.

Daarna was er ruimte om een deel van dat schietgerief eens te testen in de stand. Sommige van de producten waren ons al bekend. Ofwel omdat we ze zelf bezitten, dan wel omdat we ze al bespraken in een van onze oudere bijdragen van Wapenbelevissen, zoals onze eigen P226³, de P210⁴ en de SIG-Sauer Cross⁵.

3 fros.be/wp-content/uploads/2021/04/sportschuttersmagazine_april_2019.pdf

4 fros.be/wp-content/uploads/2021/04/Sportschuttersmagazine-1-2020.pdf

5 fros.be/wp-content/uploads/2023/07/Sportschuttersmagazine-3-2023.pdf



SIG P320 X-five



SIG P320 X-five



MCX Spear Nato 556

Onnodig te zeggen dat SIG Sauer al wel wat aandacht kreeg in het Fros magazine. Neemt niet weg dat er altijd ruimte is voor meer. En dat was er ook 'in abundance'.

Wat de **handvuurwapens** betreft, waren er o.a. de duurdere P320 X-five, de P226 X-five, een P365, een p210, P322, enkele militaire varianten onder de naam M17 etc., de ene voorzien van secundaire optiek, de andere met gewone richtmiddelen. In de lange wapens, zoals aangegeven de Cross, maar evengoed de semi-auto's MPX PCC (lees: pistol calibre carbine in 9mm) en de MCX Spear Nato 556. We hebben uiteraard niet de ambitie om een beschrijving te maken van al die wapens, want dat is niet de bedoeling van deze bijdrage. We onthouden gewoon dat het een bijzonder aangename beleving was om eens al die schietuigen naast mekaar te kunnen zien liggen en al schietend te vergelijken. We hebben er voor ons zelf, wat de handvuurwapens betreft, een top 3 uitgehaald. Niet omdat we per se onze mening zouden willen opdringen. Wie op zoek is naar een geschikte SIG Sauer, gaat de beschikbare modellen best zelf gewoon gaan manipuleren bij de handelaar.



P322



MPX PCC 9mm



Op **nummer 3** staat de SIG Sauer P322. Jawel een .22LR op ons persoonlijk podium omdat het een zeer aangename verrassing was eens te schieten met een .22LR die geen kloon was van een gerenommeerd merk die in onderaanneming was gemaakt door bv. Umarex. Integendeel, deze keer een origineel downsized 320 in FDE kleuren van de hand van SIG Sauer zelf. Optic-Ready met verwijderbare rear sight plate Super licht, maar goed in de hand en met zachte recoil. Het soort van pistool dat beginnende schutters, maar ook gevorderden die de bestaande collectie schiettuigen willen aanvullen met een wapen dat middels SSL kan worden gekocht, zeker zal interesseren. Ook zeker een aanrader voor schietstanden die hun clubwapenaanbod met een SIG Sauer willen uitbreiden.

Op **nummer 2** staat een voor ons aloude bekende, maar dan in een vernieuwd jasje. De P226, een inmiddels legendarisch concept dat al teruggaat tot de jaren 80 van vorige eeuw en dat zoals u weet ooit de grote concurrent was van de Beretta M9 (model 92) tijdens de selecties van de US Army voor de vervanging van de aloude 1911. Het wapen moest toen de duimen net leggen voor Beretta, maar heeft er nooit voor moeten onder doen. We hebben ze allebei en dus zijn we gerechtigd om ze ook te kunnen beoordelen.

Ons eigen exemplaar is weliswaar nog een versie 'Made in Germany' en heeft nog niet de rail onderaan, maar qua look & feel, is er eigenlijk nog niet zo heel veranderd. Wat conceptueel goed is, heeft meestal ook gewoon een lange levensduur. We verfraaiden ons eigen exemplaar naar gewoonte met Nill-grepen, maar afgezien daarvan is het gewoon een basic 'duty pistol' gebleven met dit typische SIG Sauer P226 trekker. En het was eigenlijk meteen ook dat aangename trekker-gevoel dat ons zo bekend voorkwam toen we met de actuele versie even enkele schoten deden.



Op nummer 1 staat voor ons opnieuw een P226, maar dan deze in de X-five uitvoering. Niet zozeer omdat de grotere en zwaardere contouren van het schiettuig ons dermate overtuigden. Het was bovenal de trekker van dat pistool die hem met voorsprong bovenaan het podium plaatst. Die trekker was ongezien zacht en precies voor dergelijk groot-kaliber wapen. Ook de in de slede ingebouwde compensatie, liet het wapen bijzonder zacht vuren. Een pur sang wedstrijdwapen.

Maar laat u dus niet storen aan deze selectie. De P320 X-five pistolen waren ook indrukwekkend genoeg om bij te blijven. Ze zijn de duurdere competitie-varianten van de P320, het standaard side-arm van het Amerikaanse en inmiddels ook Zwitserse leger.

En enigszins afwijkend van onze klassieke voorkeuren voor de veeleer 'potiger' of full size wapens, was de kleinere 365. Hoewel die in de US vooral voor concealed carry doeleinden wordt versleten, bleek dat in gebruik o.i. toch een aangenaam compact en leuk ding te zijn voor de schietschijf. Voor de mensen met kleinere pollen, is het 365-platform een absolute aanrader. Voor de mensen die sowieso van compactere handvuurwapens houden ongeacht de grootte van de handen, evenzeer. We waren zeer aangenaam verrast, want het is het soort wapen dat we anders zouden overslaan, maar door zelfs dat zeer korte gebruik wel hebben leren te appreciëren.

Tot daar dit summiere overzicht van wat er die dag in The Shooting Range⁶ te beleven viel. Het weekend erop was het tijd voor het bredere publiek om dezelfde ervaringen op te doen. In een van de volgende bijdragen gaan we misschien dieper in op de bespreking van een of meerdere van de SIG Sauer schiettuigen.

Woord van dank

We sluiten dan ook als gewoonlijk af met een woord van dank aan de schietstanduitbater van the Shooting Range voor de organisatie van dit evenement. Dergelijke initiatieven, zoals we ook al in 't Mikpunt in Maasmechelen konden en nog zullen beleven, zijn steeds een aangename bron van inspiratie voor eenieder die bij wil blijven bij het aanbod van de fabrikanten van de schiettuigen die we zo graag bezigen in onze vrije tijd. Voor herhaling vatbaar, zouden we besluiten.

Verder ook dank aan SIG Sauer voor de prima onderhoudende en relaxte presentatie van het aanbod, geheel op zijn Amerikaans. Hun vertegenwoordigers met militaire pedigree deden dat uitstekend. Hoed af. Opvallend is de fierheid die deze Amerikanen toonden voor het feit dat ze bovenal de legacy van een Duits-Zwitserse en dus Europese fabrikant mogen voortzetten. In deze tijden van geopolitieke spanningen, kan dat alvast ook tellen!



⁶ theshootingrange.be/



Kent u SAM-Wapenmagazine?

SAM-Wapenmagazine is al bijna veertig jaar het mooiste, dikste en meest complete Nederlandstalige wapenblad. Het blad bericht elke twee maanden over nieuws en actualiteiten op wapengebied, en schrijft over moderne (sport)wapens, met uitgebreide aandacht voor inrichting en werking.

SAM sheeft een aantal vaste rubrieken, met boekrecensies, over wapenveilingen en vuurwapenpatenten, en bericht regelmatig over optiek.

Een bijzonder onderdeel van SAM zijn de historische achtergrondartikelen, geschreven op basis van uitgebreid onderzoek en geïllustreerd met foto's van deels zeer zeldzame wapens uit nationale en internationale museum en collecties.

De inhoud van het meest recente nummer, en een volledige inhoudsopgave, staan op de website: www.samwapenmagazine.nl.

AANBIEDING

SAM-Wapenmagazine is te krijgen bij de betere kiosk. U kunt ook profiteren van onze kennismakingsaanbieding:

Zes nummers SAM-Wapenmagazine voor € 54,95.

Dat is € 5,00 korting op de normale abonnementsprijs voor België.

Hoe aan te melden?

Stuur een e-mail met uw naam en adres naar info@samwapenmagazine.nl. U krijgt dan van ons een betalingsverzoek. Na ontvangst van uw betaling krijgt u een jaar lang SAM Wapenmagazine thuisbezorgd.



Wapenhandel Nikabi

Verkoop, onderhoud en herstelling van alle wapens

De winkel met een persoonlijke aanpak in een huiselijke sfeer

Onze troeven:

- eerlijke prijzen
- correcte service
- grote voorraad
- snelle beschikbaarheid
- dienst na verkoop
- ruime openingsuren 7/7
- hulp bij vergunningsaanvraag

Verkoop van o.a. :

- sportwapens
- jachtwapens
- luchtdrukwapens
- airsoftwapens
- paintballwapens
- zwartkruitwapens
- alarmwapens
- mini kanonnen
- bogen en kruisbogen
- messen, dolken, zwaarden
- alle toebehoren, munitie en veel meer!



Testeltsesteenweg 66C

BE 3271 AVERBODE

tel +32 (0)475/43.44.74


e-mail : info@wapenhandelnikabi.be

www.wapenhandelnikabi.be

BTW : BE0890 229 772

REK : KBC BE90 7360 0942 5232

Erkenning wapenhandel 2/21/14/0024 klasse FD



Belangrijke info :

- Verboden toegang aan minderjarigen zonder begeleiding.
- Geen verkoop aan minderjarigen.
- Enkel verkoop in winkel, na afspraak.
- Vrij verkrijgbare wapens te verkrijgen na tonen identiteitskaart.
- Vergunningsplichtige wapens, onderdelen en munitie te verkrijgen na voorlegging identiteitskaart geldige vergunning model 4, model 9, geldige sportschutterslicentie, jachtverlof of aanstelling bijzondere wachter
- Wij zijn als wapenhandelaar deontologisch verplicht de huidige wetgevingen inzake wapens strikt na te leven, alzo zijn wij genoodzaakt alle onregelmatigheden die wij vaststellen onmiddellijk te melden aan de bevoegde diensten.